

# SureBoard

ユーザーマニュアル



サイバートラスト株式会社

# SureBoard ユーザーマニュアル

## 目 次

1. はじめに.....	5
2. サービスの概要.....	6
2.1 概要と特徴 .....	6
2.2 TOP 画面の各部の機能 .....	10
2.3 主な操作の流れ .....	11
3. ユーザーID の取得とユーザーグループについて .....	12
3.1 代表者のユーザーID 取得 .....	12
3.2 他のメンバーのユーザーID の追加 .....	15
3.3 管理者権限の有無による違い .....	15
3.4 ユーザーID 取得の流れとユーザーグループ .....	16
4. 申請手続き .....	18
4.1 申請の流れと準備 .....	18
4.2 証明書を新規申請する .....	19
4.3 見積書番号 .....	36
5. 更新手続き .....	38
5.1 証明書を更新申請する .....	38
6. 申請キャンセル .....	44
7. 再発行申請 .....	45
7.1 再発行申請(発行から 30 日以内) .....	45
7.2 再発行申請(発行から 31 日以降) .....	51
7.3 再発行申請(PRIME 商品・PRIME ワイルドカード商品) .....	57
7.4 再発行申請(PRIME MD 商品) .....	63
8. 失効・解約申請 .....	69
9. 証明書のダウンロード .....	71
10. 「発行通知E-MAIL アドレス」の変更方法 .....	74
11. 証明書一覧の使い方 .....	76
11.1 ユーザー項目の設定 .....	77
11.2 ユーザー情報の入力 .....	79
11.3 カスタマイズ .....	80
11.4 申請情報の確認 .....	82

<b>12. 登録情報の追加・変更・削除 .....</b>	<b>83</b>
12.1 手続き担当者情報の追加・変更・削除 .....	83
(1) 追加する場合 .....	83
(2) 変更する場合 .....	84
(3) 削除する場合 .....	87
12.2 申請法人・申請責任者情報の追加・変更・削除 .....	88
(1) 追加する場合 .....	88
(2) 変更する場合 .....	90
(3) 削除する場合 .....	92
12.3 請求書送付先情報の追加・変更・削除 .....	93
(1) 追加する場合 .....	93
(2) 変更する場合 .....	94
(3) 削除する場合 .....	96
12.4 証明書の移管 .....	97
<b>13. 証明書情報の検索 .....</b>	<b>99</b>
13.1 検索と管理者権限の有無による違い .....	99
13.2 申請情報の検索 .....	100
<b>14. 問合せと通知について .....</b>	<b>102</b>
14.1 パスワードを忘れた場合 .....	102
14.2 ユーザーID を忘れた場合 .....	104
<b>■付録 .....</b>	<b>105</b>
(A) 申請前に準備するもの .....	105
●CSR の作成 .....	105

## ご注意

- 本サービス『SureBoard』の推奨 Web ブラウザは Microsoft Edge、Google Chrome および Mozilla Firefox です。
- 本サービスは、ブラウザソフトの「戻る」ボタンの機能で行った操作について動作を保障いたしません。必ず、本サービスの画面上に配置されたボタンで操作を行ってください。

## 商標および著作権について

- Windows の正式名称は、Microsoft Windows Operating System です。Microsoft, Windows は、米国 Microsoft Corporation の米国およびその他の国における登録商標です。
- その他記載されている会社名、製品名は、各社の登録商標または商標です。
- Copyright(c) Cybertrust Japan Co., Ltd.

## 画面とその内容について

- 本マニュアルで使用している画面イメージは、実際の画面と異なることがあります。
- 画面に入力したデータは説明のためのサンプルで、特定の個人を表した意味のあるものではありません。

## 1. はじめに

このたびは、当社サービス「SureBoard」をご利用いただきまして、誠にありがとうございます。

本サービスは、お客様専用の証明書申請管理ポータルサイトです。これにより、証明書の申請が簡素化し、発行履歴の管理や検索などを Web 画面上で行うことが可能になります。

ご利用前に本マニュアルをお読みいただき、本サービスの機能や操作方法をご理解のうえ作業をすすめてください。

2025 年 6 月

## 2. サービスの概要

### 2.1 概要と特徴

---

本サービスは、証明書の申請および管理を行うシステムです。本サービスには、次のような特徴があります。

#### <申請情報の事前登録>

手続き担当者、申請法人・責任者や請求書送付先などの情報を事前に複数登録することができます。登録後は、リストから選択するだけで申請が行えますので、入力の手間が省けます。また、リストから選択し表示された登録情報の変更が可能です。

#### <月間更新枚数の表示>

ログイン時の Top 画面(更新申請欄)に、向こう 1 年間に有効期間満了日を迎える証明書の枚数が月別に表示されます。これにより、月別に更新手続きの件数が把握でき、更新漏れを防ぐこと、また、事前の更新作業計画を立てること等にご利用できます。

#### <証明書一覧での管理>

ログイン時の Top 画面には、手続き担当者ごとに、申請したすべての証明書のステータスが一覧で表示されます。これにより、申請ごとの発行状況、有効期間満了日やステータスを確認することができ、証明書の一括管理ができます。また、お客様にて任意の項目(Webサーバー名など)を追加して、証明書一覧の表示項目をカスタマイズすることができますので、証明書の管理がより向上します。

#### <申請情報の検索>

発行された証明書の有効期間や商品名から検索する機能が利用できます。また、発行通知 E-mail アドレスの変更が出来るよう機能を追加しました。

#### <管理者権限の活用>

手続き担当者には、三種類の権限(管理者/準管理者/非管理者)があります。管理者の手続き担当者には、組織内の他の手続き担当者のユーザーID の追加や、自身を含めたすべての手続き担当者が申請した証明書の閲覧や検索を行うことができます。準管理者の手続き担当者は、ユーザーID の追加は行えませんが、自身を含めたすべての手続き担当者が申請した証明書の閲覧や検索を行うことができます。非管理者の手続き担当者は、自身が申請した証明書の情報だけが閲覧・検索できます。

## <ステータス項目の表示>

ログイン時の Top 画面にステータスが表示されます。ステータスの表示項目は以下のとおりです。

- 「申請中」・・・SureBoard から申請し、当社の審査が開始されていないもの
- 「審査中」・・・申請情報の審査など、当社の手続き中のもの
- 「発行済」・・・証明書の発行が完了したもの
- 「キャンセル」・・・証明書の発行前に申請を取り消したもの
- 「失効・解約受付済み」
- 「失効・解約日待ち」
- 「失効・解約処理中」
- 「失効」・・・証明書の失効や解約が完了したもの

} 失効や解約申請を行い、完了していないもの

## <申請キャンセル>

ステータスが「申請中」で一度お申し込みをされた申請をキャンセルする場合は、「申請キャンセル」ボタンでキャンセルの申し込みができます。

## <再発行申請の活用>

ステータスが「発行済」証明書で、秘密鍵の紛失などの理由で元の証明書を失効し、再申請を行う場合は、[再発行申請]ボタンでお申し込みができます。

## <失効・解約 申請の活用>

ステータスが「発行済」証明書で秘密鍵の危殆化などの理由で証明書を失効する場合は、[失効・解約 申請]ボタンでお申し込みができます。

## <CSR 追加機能の活用>

同じ商品で異なるコモンネームをお申し込みされる場合や、同じコモンネームで複数枚お申し込みされる場合に「CSR 追加」ボタンで CSR の追加ができます。

## <更新のお知らせ送信日の活用>

更新のお知らせ送信日は、証明書満了日の「60 日前」、「45 日前」、「30 日前」、「15 日前」から選択ができます。

更新のお知らせ送信日以前に対象の証明書を更新した場合は「更新のお知らせ」メールは送信されません。

メールの宛先

- ・ 発行通知 E-mail アドレス
- ・ 手続き担当者 E-mail アドレス

## <EV 証明書の日本語化の活用>

組織名(O)、市町村名(L)、都道府県(S)については、CSR 作成時の値に関わらず、申請法人情報で指定した値が証明書情報へ反映されます。

CSR をアルファベットや数字で作成した場合でも、表記選択で日本語を選択すれば、証明書

情報は日本語となります。

なお、申請法人情報で英語表記の登録をしていない場合は、証明書情報はすべて日本語となります。

### ＜WWW オプションについて＞

「www オプション」はご申請のコモンネームに加えて、「Subject Alternative Names (以下 SANs)」に以下のいずれかの FQDN を「無償」で追加するサービスです。

1 つの IP アドレスで「www.example.com」「example.com」のような、2 つの Web サイトを運営されている場合に本オプションをご利用いただくことで、1 枚のサーバー証明書でご利用いただけます。

#### ▼コモンネームの先頭に「www」を追加したもの

- ・ドメインのみ

例 : cybertrust.ne.jp ⇒ www.cybertrust.ne.jp

- ・「www」以外から始まる FQDN

例 : test.cybertrust.ne.jp ⇒ www.test.cybertrust.ne.jp

#### ▼コモンネーム先頭の「www」を削除したもの

- ・「www」から始まる FQDN

例 : www.cybertrust.ne.jp ⇒ cybertrust.ne.jp

例 : www.test.cybertrust.ne.jp ⇒ test.cybertrust.ne.jp

#### ▼コモンネーム先頭の「\*」を削除したもの

- ・「\*」から始まる FQDN

例 : \*.cybertrust.ne.jp ⇒ cybertrust.ne.jp

#### ▼対象商品

- ・全商品



## 利用者の定義と関係

本サービスで使用する呼称の関係と定義は、次のとおりです。

手続き担当者	<p>本サービスを利用して申請を行う担当者です。 手続き担当者には「管理者」と「準管理者」と「非管理者」の区分があります。 最初に本サービスのアカウントを作成された方は、管理者の権限が付与されます。</p> <p>管理者は、自分自身の配下に別の手続き担当者のユーザーIDを作成することができます。 さらにこの手続き担当者にも管理者権限を付与するか、しないかを設定できます。なお手続き担当者は申請法人に属さない方でもかまいません。</p> <p>非管理者は、本サービスを利用して申請を行う担当方で、自身の情報のみを取扱います。 申請法人に属さない方でもかまいません。</p>
申請法人・申請責任者	<p>申請法人とは、証明書発行を申請する法人であり、証明書の中で <b>Organization</b> として記載されます。 また、CPS や iTrust SSL/TLS サーバー証明書加入契約書において「加入者」として定義されています。 申請責任者は、申請法人に在籍している方で、サービス申込み時の審査の際、当社の審査(コールバック)に対応できる方を対象としています。</p>
請求書送付先	<p>サイバートラストが証明書発行の費用を請求する先です。申請法人や手続き担当者が所属する法人の経理担当者など、都合にあわせて登録してください。</p>

また、本サービスで使用する主な用語は、次のとおりです。

受付番号	<p>証明書の申請受付時に発行される番号です。</p> <p>当社への問合せをするときに使用します。</p>
------	--

2.2 Top 画面の各部の機能

本サービスにログインすると、次のような Top 画面が表示されます。各部の表示内容と機能は、次のとおりです。

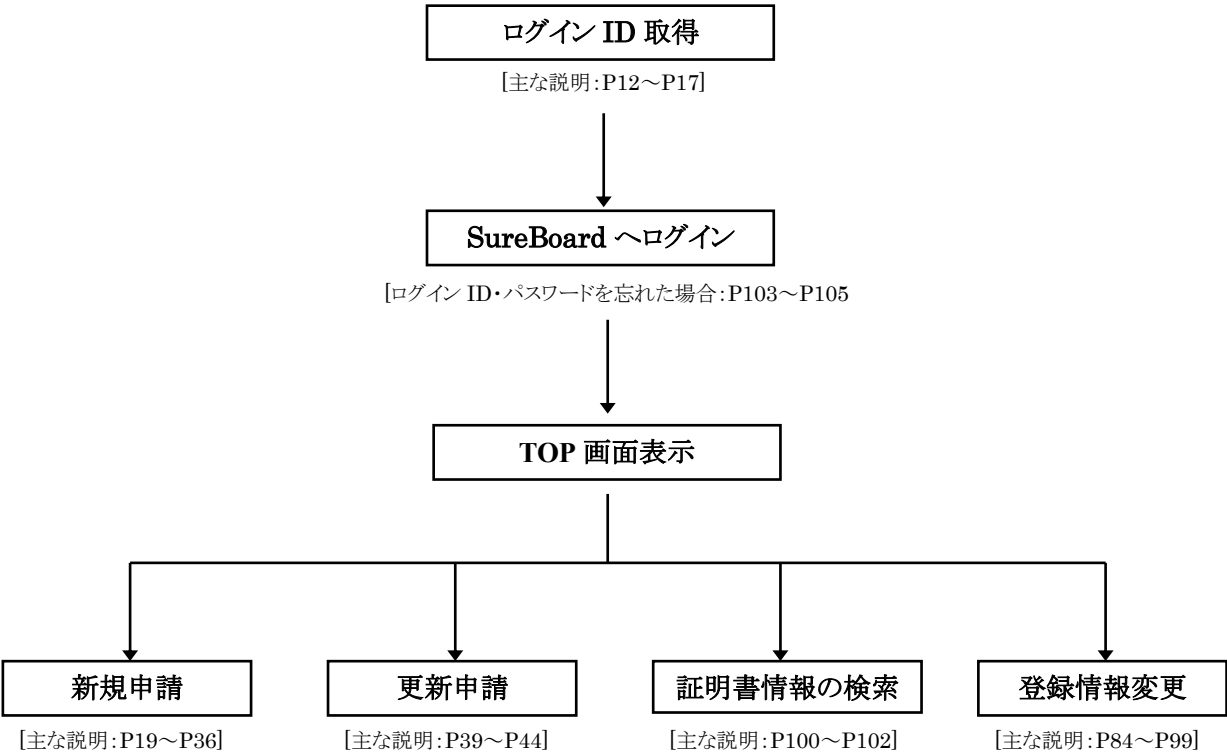


[ログアウト]ボタン	本サービスからログアウトします。
[登録情報の変更]ボタン	証明書情報の移管、手続き担当者、申請法人・申請責任者、請求書送付先の各情報を追加・変更・削除ができます。
お知らせ	サイバトラストからのお知らせが表示されます。
マニュアルダウンロード	SureBoard 申請ユーザーマニュアルへリンクしています。
[申請情報の検索]ボタン	証明書の各項目を指定して検索できます。 発行通知 E-mail アドレスの変更ができます。
[新規申請]ボタン	対象商品の申請を開始します。
[更新申請]ボタン	更新申請を行う場合に使用します。 また、ログイン日の当月から向こう 1 年間で有効期間満了日になる証明書の枚数が月ごとに表示されます。
[ユーザー項目設定]ボタン	証明書一覧に表示する項目を任意に追加することができます。
[ユーザー情報入力]ボタン	追加したユーザー設定項目に、情報を入力します。
[カスタマイズ]ボタン	証明書一覧に表示する項目およびステータスの選択、表示順を設定することができます。
証明書一覧	申請および発行された証明書の受付番号やステータス、有効期間、ユーザー設定項目などが一覧で表示されます。 [DL]をクリックして証明書をダウンロードすることができます。 [受付番号]をクリックすると申請時の詳細情報が表示されます。 ※申請状況に応じて以下の機能が利用できます。

	<ul style="list-style-type: none"><li>● 申請キャンセル: 証明書発行前に申請をキャンセルすることができます。</li><li>● 更新申請: サーバー証明書更新のお申し込みができます。</li><li>● 再発行申請: 失効を伴う再申請のお申し込みができます。</li><li>● 失効・解約申請: 再発行を伴わない失効のお申し込みができます。</li></ul>
--	--

## 2.3 主な操作の流れ

本サービスの主な操作の流れは以下となります。 詳細は各ページをご参照下さい。



### 3. ユーザーID の取得とユーザーグループについて

本サービスを利用するには、まず始めにユーザーID を取得する必要があります。  
ユーザーID から別のユーザーを追加登録することでユーザーグループが作られ、複数のユーザーで証明書を管理することができます。

#### 3.1 代表者のユーザーID 取得

ユーザーID を新規に取得する手順を説明します。

##### 操 作

- ① SureBoard (<https://sstra.cybertrust.ne.jp/IRA/loginSb/>) にアクセスします。
- ② ログイン画面が表示されますので、[SureBoard ID を取得する]をクリックします。



The image shows the SureBoard login and registration interface. At the top, the 'SureBoard' logo is displayed. Below it, a message states: 'この画面から、お客様専用の証明書申請受付管理サイト SureBoard にログインできます。なお、初めてご利用になる方は ID 取得の手続きを行ってください。SureBoard の説明は [こちら](#)。' (From this screen, you can log in to the SureBoard certificate application management site. For first-time users, please complete the ID acquisition process. For details on SureBoard, see [here](#).)

On the left, there are input fields for 'ユーザーID' (User ID) and 'パスワード' (Password), followed by a 'ログイン' (Login) button and a link for '[パスワードをお忘れの方](#)' (Forgot your password?).

On the right, a box titled '- 初めてご利用になる方 -' (For first-time users) contains the text: 'サービス内容をご理解いただき、「SureBoard ID を取得する」で登録手続きを行ってください。' (Please understand the service content and complete the registration process by clicking 'Acquire SureBoard ID'). A red-bordered button labeled 'SureBoard ID を取得する' (Acquire SureBoard ID) is highlighted at the bottom of this box.

「新規ユーザーID 登録情報入力」が表示されます。 ユーザーID、パスワードを入力します。

## SureBoard

SureBoardのユーザーID、パスワード、手続き担当者情報を入力してください。  
登録を中止する場合は「戻る」ボタンを押してください。

※SureBoard では、証明書の申請情報などを同一グループ内で共有するが出来ます。  
詳しくは、「[ユーザーマニュアル](#)」の「3. ユーザーIDの取得とユーザーグループについて」をご参照ください。

■印が付いている項目は必ず入力してください。

戻る

### ご希望ユーザーID入力

ご希望のユーザーID・パスワードを入力してください。大文字・小文字は区別されます。  
※既に登録済のユーザーIDは使用できません。

■ユーザーID		半角英数字で\$文字以上・30文字以内
■パスワード		半角英数字で\$文字以上・30文字以内
■パスワードを再入力		半角英数字で\$文字以上・30文字以内

※パスワードをお忘れの際に仮パスワードを通知するEメールアドレスを入力してください。  
※既に登録済のパスワード通知Eメールアドレスは使用できません。

■パスワード通知Eメールアドレス		suzuki@cybertrust.ne.jp
------------------	--	-------------------------

※ユーザーID・パスワードは、半角英数 8 文字以上 30 文字以内で自由に設定ができます。  
英字の大文字・小文字は区別されますので、注意してください。  
ただし、ご希望のユーザーID がすでに登録されている場合は、同じユーザーID を登録することはできません。

③ 手続き担当者の必要事項をすべて入力します。

### 手続き担当者情報入力

実際に申請手続きを行う担当者の情報を入力してください。

■法人名		〇〇株式会社（全角）
■担当部署		営業部（全角）
■氏名（かな）	姓 名	すずき たろう（全角かな）
■氏名（漢字）	姓 名	鈴木 太郎（全角）
■郵便番号	- 住所補完	123-4567
■都道府県名		
■市町村名		市町村名（東京は23区）
■町名・番地		赤坂 1-12-32
ビル・マンション名		〇〇ビル
■電話番号		000-123-4567
FAX番号		000-123-4567
■Eメールアドレス		suzuki@cybertrust.ne.jp
■更新のお知らせ送信日	有効期間満了日の <input type="checkbox"/> 15日前 <input checked="" type="checkbox"/> 30日前 <input type="checkbox"/> 45日前 <input checked="" type="checkbox"/> 60日前 <input type="checkbox"/> 90日前	

※申請を代行している場合は、代行される方の情報を入力してください。（申請法人と別法人でも構いません）  
 ※部署名がない場合は、「なし」と入力してください。  
 ※申請手続きのご案内などは、手続き担当者へご連絡いたします。

iTrust SSL/TLS サーバー証明書に関するお知らせを手続き担当者のEメールアドレスへ送信してもよいですか？  
 希望しない場合はチェックをはずしてください。  
☒ 希望する

入力が終わったら「次へ」ボタンを押してください。

次へ

[リポトリ](#) | 
 [プライバシー/リーガル](#) | 
 [利用約款](#)

※ 赤い■マークは、入力が必要な項目です。  
 ※ 部署名がない場合は「なし」と入力してください。  
 ※ 更新のお知らせ送信日を選択してください(90 日前は固定です)。

- ⑤ 登録した E-mail アドレスに、キャンペーン情報などのお知らせを送信するかどうか、チェックボックスで選択します。全ての情報を入力し、[次へ]をクリックします。

※ この E-mail アドレスには、希望する、希望しないに関わらず、証明書の申請・発行・更新・キャンセルに伴うお知らせが送信されます。

- ⑥ 「新規ユーザー登録情報確認」画面にて、入力情報を確認し、画面最後の「SureBoard 利用約款」をよく読み、「同意する」を選択し、[登録]をクリックします。

※入力した情報に修正がある場合は、[戻る]をクリックして、必要事項を修正します。このように戻った場合、パスワードがクリアされます。[次へ]をクリックする前に、パスワードを再度入力してください。

- ⑦ 完了画面を確認後、[申請ページへ]をクリックします。

登録が完了すると、登録した E-mail アドレスに「[SureBoard] ユーザーID 登録完了のお知らせ」メールが送信されます。

※ 登録したユーザーID とパスワードは、忘れないように大切に管理してください。  
 ※ 万一、パスワードを忘れた場合は、ログイン画面の[パスワードをお忘れの方]をクリックし、仮パスワードを発行してください。

### 3.2 他のメンバーのユーザーID の追加

代表者のユーザーID を登録した後、必要に応じて他のメンバーのユーザーID を登録します。  
追加の方法は『13.1 手続き担当者情報の追加・変更・削除 (1)追加する場合』を参照してください。

### 3.3 管理者権限の有無による違い

ユーザーグループ内の手続き担当者は、権限によって、操作できる範囲が異なります。 管理者の手続き担当者は、新しい手続き担当者を追加したり、他の手続き担当者が登録した申請法人・申請責任者、請求書送付先を変更したり、グループ全体を対象として管理ができます。 準管理者の手続き担当者は、手続き担当者を追加/削除することはできませんが、他の手続き担当者が登録した申請法人・申請責任者、請求書送付先を変更することができます。 非管理者の手続き担当者は、申請法人・申請責任者、請求書送付先の追加、自分自身が追加した情報について追加・変更することができます。

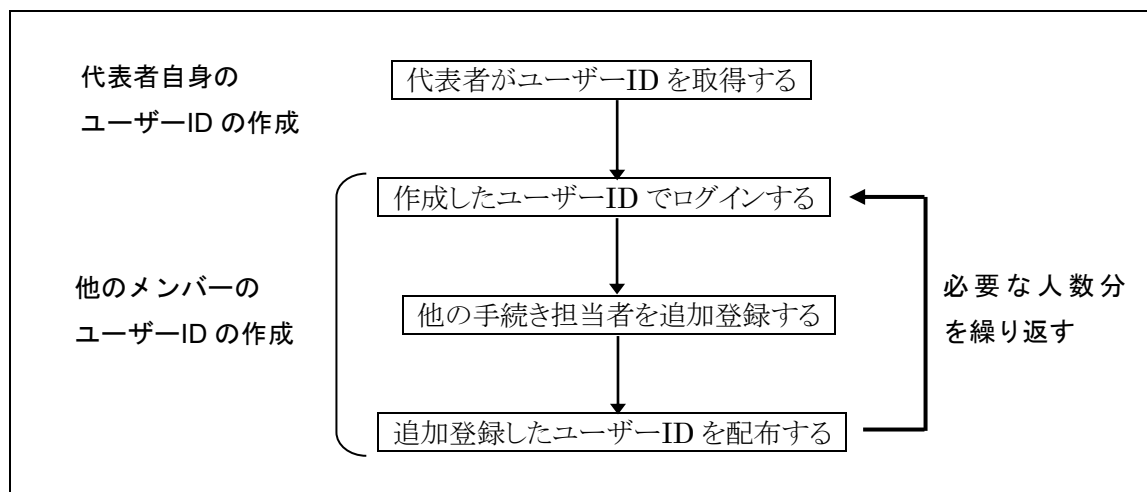
項目		手続き担当者		
		非管理者	準管理者	管理者
登録情報の変更				
	証明書情報の移管			
	証明書情報の移管	×	×	○
	手続き担当者			
	他のユーザーID の登録	×	×	○
	自分で登録した手続き担当者情報の編集	○	○	○
	他の手続き担当者が登録した情報の編集	×	×	○
	管理者権限の付与、削除	×	×	○
	自分自身以外の手続き担当者の削除	×	×	○
	申請責任者(含む申請法人情報)			
	申請責任者情報の追加	○	○	○
	自分で登録した申請責任者情報の編集	○	○	○
	他の手続き担当者が登録した申請責任者情報の編集	×	○	○
	申請責任者情報の削除	×	○	○
	請求書送付先			
	請求書送付先情報の追加	○	○	○
	自分で登録した請求書送付先情報の編集	○	○	○
	他の手続き担当者が登録した請求書送付先情報の編集	×	○	○
	請求書送付先情報の削除	×	○	○

### 3.4 ユーザーID 取得の流れとユーザーグループ

企業や部署単位で複数の手続き担当者の情報を共有して申請を行う場合、次に説明する操作手順でユーザーID を取得します。

ここでは、ユーザーID 取得の流れとユーザーグループについて説明します。

- ① 代表者1名(次ページの概念図 A さん)がユーザーID を取得する。
- ② 取得したユーザーID を使用して、他のグループメンバー(概念図 B さん、C さん)のユーザーID を追加する。



上の手順で作成した①と②のユーザーID は、グループとして管理されます。

追加された手続き担当者で管理者の権限のある方も、上の手順で同様に他の手続き担当者を登録することができます。

- ※ ユーザーID の配布を受けた手続き担当者は、パスワードの変更を行ってください。  
パスワード変更方法の詳細は『13.1 手続き担当者情報の追加・変更・削除 (2) 変更する場合』を参照してください。
- ※ 同じ法人、組織、団体内での手続き担当者が、個別に本サービスログイン画面の「SureBoard ID を取得する」から新規ユーザーID を取得すると、別々のグループとして認識され証明書の一括管理(閲覧や検索)ができません。一括管理を行う場合は、必ず上記の方法で手続き担当者を追加登録してください。

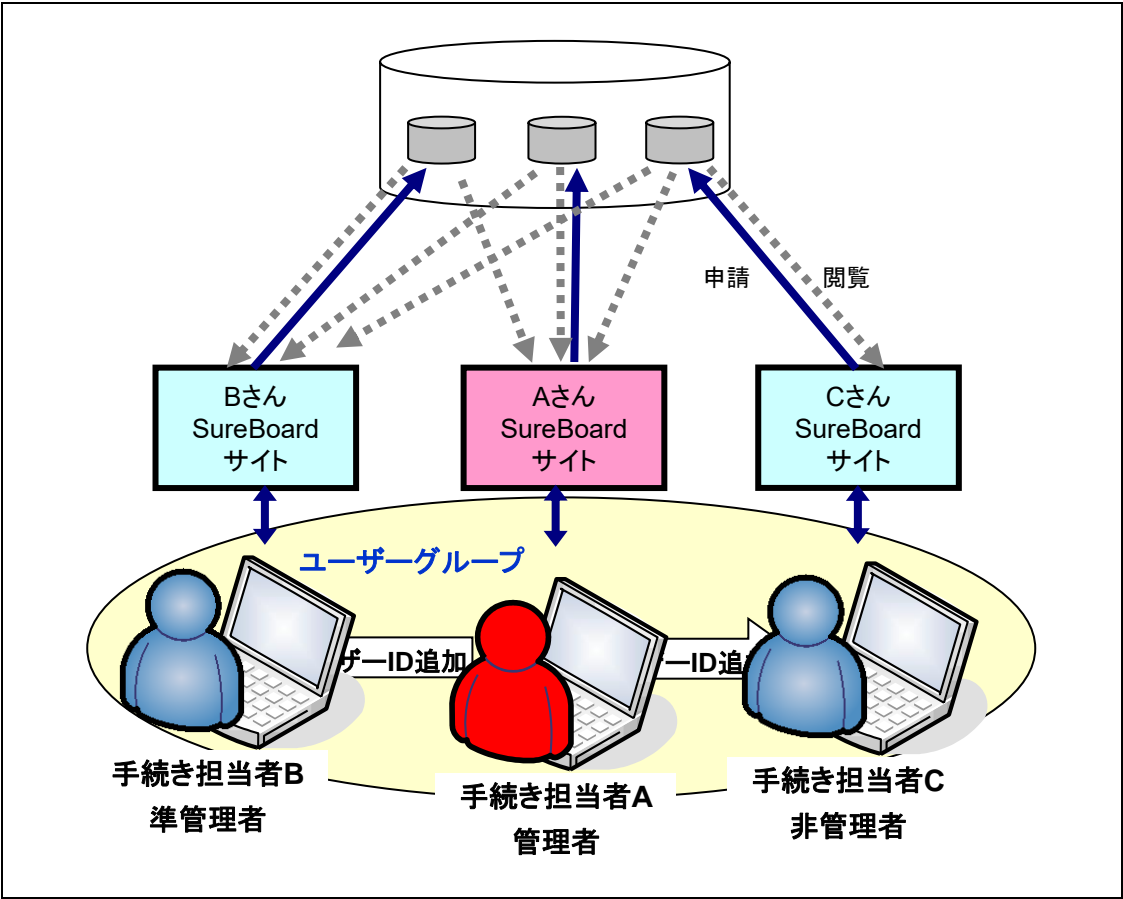


◆ ユーザーグループについて

上記の手順で、ユーザーID を取得することにより、手続き担当者が関連付けられ、申請情報が共有可能になります。

また検索は、管理者権限の設定をなしに設定することで制限することが可能です。

項目		手続き担当者		
		非管理者	準管理者	管理者
証明書申請				
	すべての商品の申請	○	○	○
証明書情報の検索				
	申請・発行されたすべての証明書の検索	×	○	○
	自分で申請した証明書の検索	○	○	○



< 手続き担当者とユーザーグループの概念図 >

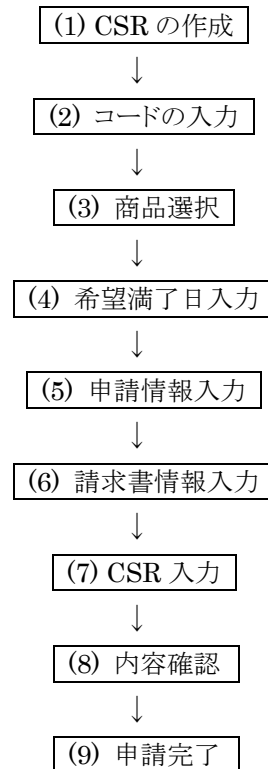
## 4. 申請手続き

ここでは、本サービスでの証明書の申請手続きについて説明します。

### 4.1 申請の流れと準備

---

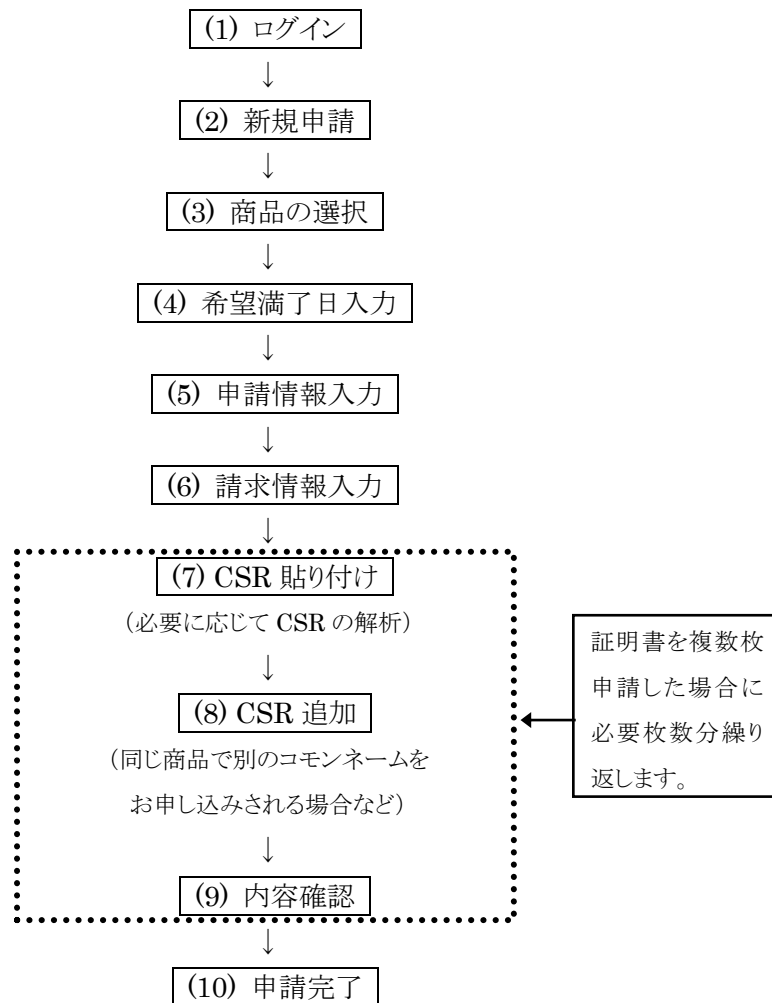
SSL/TLS サーバー証明書の申請手続き全体の流れは、次のとおりです。



(1)は、SureBoard にログインする前に、あらかじめ準備いただく手続きです。


## 4.2 証明書を新規申請する

証明書を新規に申請する手続きの流れは、次のとおりです。



操 作

- ① Top 画面「新規申請」をクリックします。

 サイバートラスト株式会社 才場 太郎 様 2019/08/13 10:43:33

SureBoard

ログアウト  
登録情報の変更

サイバートラストからのお知らせ

マニュアルダウンロード  
申請情報の検索  
※発行通知Eメールアドレスの変更はこちらから

新規申請

新しく証明書を申請をされる場合は、「新規申請」ボタンを押してください。

新規申請

更新申請

証明書を更新される場合は、「更新申請」ボタンを押してください。

更新申請

有効期間満了となるSureServerEV/SureServer証明書の月別枚数です。

2019年7月	8月	9月	10月	11月	12月	1月	2月	3月	4月	5月	6月
--	--	--	--	--	--	--	--	--	--	--	--

② 希望する商品名のラジオボタンにチェックを入れ、[次へ]をクリックします。

サイバートラスト株式会社 鈴木 太郎 様 2025/06/02 14:58:14

コード入力 / 商品選択

SureBoard

コード入力 商品選択 ▶ 期間選択 ▶ 希望満了日入力 ▶ 申請情報入力 ▶ 請求書情報入力 ▶ CSR入力 ▶ 内容確認 ▶ 申請完了

戻る

見積書

見積もり価格を適用される方は、見積書番号を選択してください。

25065746T-00 ▼ この見積りで申請

見積書 PDF

チケットコード

チケットコードをご利用の方は入力してください。

チケットコード

Prime MD 用 追加 SAN (※)

(※) Prime シリーズで MD 商品を申請の際、追加 SAN のチケットをご利用になれます。

チケットで申請

商品選択

見積書番号や各コードをお持ちでない方は、商品の種類を選択し、「次へ」ボタンを押してください。

iTrust SSL/TLS サーバー証明書 Prime シリーズ

iTrust SSL/TLS サーバー証明書シリーズ

※ 両シリーズの違いは、[コチラ](#)。

iTrust EV SSL/TLS サーバー証明書

☐ EV SSL/TLS サーバー証明書 Prime

☐ EV SSL/TLS MD サーバー証明書 Prime

iTrust SSL/TLS サーバー証明書

☐ SSL/TLS サーバー証明書 Prime

☐ SSL/TLS MD サーバー証明書 Prime

☐ SSL/TLS ワイルドカード サーバー証明書 Prime

iTrust EV SSL/TLS サーバー証明書

☐ EV SSL/TLS サーバー証明書

☐ EV SSL/TLS サーバー証明書 for クラウド

☐ EV SSL/TLS MD サーバー証明書

☐ EV SSL/TLS MD サーバー証明書 for クラウド

iTrust SSL/TLS サーバー証明書

☒ SSL/TLS サーバー証明書

☐ SSL/TLS サーバー証明書 for クラウド

☐ SSL/TLS MD サーバー証明書

☐ SSL/TLS MD サーバー証明書 for クラウド

☐ SSL/TLS ワイルドカード サーバー証明書

次へ

[リポジット](#) | [プライバシー/リーガル](#) | [利用約款](#)

※ チケットコード入力欄は、SB コードをお持ちのお客様のみ使用ができます。

③ 商品の期間を選択します。

希望する商品の申請欄にある[申請]をクリックします。

<SSL/TLS サーバー証明書、SSL/TLS サーバー証明書 for クラウドを選択した場合>

サイバートラスト株式会社 鈴木 太郎 様 2025/06/02 14:58:14

SureBoard

期間選択

コード入力  
商品選択

期間選択

希望満了日入  
力

申請情報入力

請求書情報入  
力

CSR入力

内容確認

申請完了

TOPページへ

戻る

申請種別

新規

商品 / 期間選択

※他社様からのお乗換をご希望の場合は、必ず「乗換用」の商品よりお申込みください。

申請は、以下から商品別のボタンをクリックします。

No	商品名 / 有効期間	価格 (税別)	申請
1	SSL/TLS サーバー証明書 for クラウド 6ヶ月	¥ 100,000-	申請
2	SSL/TLS サーバー証明書 for クラウド 1年	¥ 150,000-	申請
3	SSL/TLS サーバー証明書 for クラウド 1年 (乗換用)	¥ 150,000-	申請

[リポジットリ](#) | [プライバシー/リーガル](#) | [利用約款](#)

### <SSL/TLS MD サーバー証明書を選択した場合>

サーバー証明書に追加する FQDN の数を選択します。

例>test1.cybertrust.ne.jp、test2.cybertrust.ne.jp、test3.cybertrust.ne.jp の FQDN でサーバー証明書の申込みを行なう場合、追加 FQDN 数は 2 を選択します。

test1.cybertrust.ne.jp…CSR ファイルを作成

test2.cybertrust.ne.jp、test3.cybertrust.ne.jp…追加 FQDN として CSR 入力画面で登録

サイバートラスト株式会社 鈴木 太郎 様 2025/06/02 14:58:14

期間選択

**SureBoard**

コード入力 商品選択 ▶ 期間選択 ▶ 希望満了日入力 ▶ 申請情報入力 ▶ 請求書情報入力 ▶ CSR入力 ▶ 内容確認 ▶ 申請完了

TOPページへ 戻る

申請種別 新規

商品 / 期間選択

※他社様からのお乗換をご希望の場合は、必ず「乗換用」の商品よりお申込みください。

申請は、以下から商品別のボタンをクリックします。

No	商品名 / 有効期間	価格 (税別)	追加 FQDN 数※-1	申請
1	SSL/TLS MD サーバー証明書 6ヶ月	¥ 50,000-	1 ▼	申請
2	SSL/TLS MD サーバー証明書 1年	¥ 75,000-	1 ▼	申請
3	SSL/TLS MD サーバー証明書 1年 (乗換用)	¥ 75,000-	1 ▼	申請

※-1 ご請求金額は、単価 + 追加 FQDN の価格 (単価 × FQDN 数) の合計となります。

[リポジトリ](#) | [プライバシー/リーガル](#) | [利用約款](#)

※ 申込みに必要な CSR ファイルは 1 つです。

CSR ファイルのコモンネームの他に、サーバー証明書に FQDN を追加することができます。

※ 追加できる FQDN 数は 60 個までです。

- ④ 有効期間満了日の希望がある場合は、指定を行います。

＜満了日を指定する場合＞

「希望満了日を指定する」のチェックボックスにチェックを入れます。

満了日の入力欄が表示されますので、希望の日付を指定し、[次へ]をクリックします。

サイバートラスト株式会社 鈴木 太郎 様 2025/06/02 14:58:14

SureBoard

希望有効期間満了日

コード入力 商品選択 ▶ 期間選択 ▶ **希望満了日入力** ▶ 申請情報入力 ▶ 請求書情報入力 ▶ CSR入力 ▶ 内容確認 ▶ 申請完了

TOPページへ 戻る

商品	SSL/TLS サーバー証明書 1年
申請種別	新規

希望有効期間満了日

希望満了日を指定する場合は、「希望満了日を指定する」にチェックして、希望満了日を指定してください。  
希望満了日を指定しない場合は、そのまま次へボタンをクリックしてください。

☒ 希望満了日を指定する

希望有効期間満了日 2026 年 6 月 2 日

※希望満了日の最大日付は、本日より13ヶ月です。

次へ

リポジット | プライバシー/リーガル | 利用約款

＜満了日を指定しない場合＞

「希望満了日を指定する」のチェックボックスにはチェックを入れず、[次へ]をクリックします。

サイバートラスト株式会社 鈴木 太郎 様 2025/06/02 14:58:14

SureBoard

希望有効期間満了日

コード入力 商品選択 ▶ 期間選択 ▶ **希望満了日入力** ▶ 申請情報入力 ▶ 請求書情報入力 ▶ CSR入力 ▶ 内容確認 ▶ 申請完了

TOPページへ 戻る

商品	SSL/TLS サーバー証明書 1年
申請種別	新規

希望有効期間満了日

希望満了日を指定する場合は、「希望満了日を指定する」にチェックして、希望満了日を指定してください。  
希望満了日を指定しない場合は、そのまま次へボタンをクリックしてください。

☐ 希望満了日を指定する

※希望満了日を指定しない場合は、証明書の有効期限は発行日より12ヶ月となります。

次へ

リポジット | プライバシー/リーガル | 利用約款



## ⑤ 「申請法人・申請責任者情報入力」の各項目を入力します。

リストボックスが表示されていれば、リストから選択して[表示]をクリックします。リストに登録がなければ、各項目を入力した後「新規登録」にチェックを入れると、入力した情報が追加されます。入力が完了したら、[次へ]をクリックします。

＜SSL/TLS サーバー証明書など企業認証(OV)証明書を選択した場合＞

サイバートラスト株式会社 鈴木 太郎 様 2025/06/02 14:58:14

**SureBoard**

申請情報入力

コード入力 ▶ 期間選択 ▶ 希望満了日入力 ▶ **申請情報入力** ▶ 請求書情報入力 ▶ CSR入力 ▶ 内容確認 ▶ 申請完了

TOPページへ 戻る

商品	SSL/TLS サーバー証明書 1年
希望有効期間満了日	2026年6月2日
申請種別	新規

入力が終わったら「次へ」ボタンを押してください。  
■印が付いている項目は必須入力項目となります。

申請法人・申請責任者情報入力

下のリストボックスから登録済み申請法人・申請責任者の情報を選択してください。

サイバートラスト株式会社・鈴木太郎 ▼ 表示 🔍

こちらに表示された情報を変更すると登録済みの情報が更新されます。  
※申請を代行している場合は、「証明書を使用する」方の情報を入力してください。

■■■■■データ入力方法はこちらを参照してください。(別ウィンドウで表示されます。) ■■■■■

☐ EV 証明書を申請する場合はチェックを入れてください。

■ 帝国データバンクコード	123456789	<input type="checkbox"/> なし	半角数字9桁
■ 申請法人名	サイバートラスト株式会社	〇〇〇株式会社 (全角)	
■ 法人格	株式会社 ▼		
■ 法人代表者 (最高責任者)	姓 鈴木 名 太郎	鈴木 太郎 (全角)	
郵便番号	123 - 4567 住所補完	123-4567	
■ 都道府県名	東京都 ▼		
■ 市町村名	港区	市町村名 (東京は23区)	
■ 申請責任者氏名 (かな)	姓 すずき 名 たろう	すずき たろう (全角かな)	
■ 申請責任者氏名 (漢字)	姓 鈴木 名 太郎	鈴木 太郎 (全角)	
■ 担当部署	営業部	営業部 (全角)	
役職			

※「新規登録」チェックボックスの状態が2つの動作があります。  
※「新規登録」OFF：ここで表示された情報でリストボックスで選択された登録済み情報を更新します。  
※「新規登録」ON：ここで表示された情報を新しく保存します。これは「登録情報の変更」機能の「申請責任者追加」と同じ機能です。

☐ 新規登録

次へ

[リポジット](#) | [プライバシー/リーガル](#) | [利用約款](#)

※ 新規登録のチェックボックスの ON/OFF により入力した情報が「申請法人名・申請責任者情報」に、登録や上書きすることができます。

ON にする…入力した内容を新たに追加します。

OFF にする…元の登録情報に上書きします。

<EV SSL/TLS サーバー証明書など EV 認証証明書を選択した場合>

「証明書の組織名に英語を使用する。」のチェックボックスにチェックを入れると「申請法人名 (英語表記)」の項目が必須項目となります。英語を希望しない場合は、チェックボックスを外してください。指定できる文字数は、半角英数字で 64 文字までです。

サイバートラスト株式会社 鈴木 太郎 様 2025/06/02 14:58:14

SureBoard

申請情報入力

コード入力  
商品選択

期間選択

希望満了日入  
力

申請情報入力

請求書情報入  
力

CSR入力

内容確認

申請完了

TOPページへ

戻る

商品	EV SSL/TLS サーバー証明書 1年		
希望有効期間満了日	2026年6月2日		
申請種別	新規		

入力が終わったら「次へ」ボタンを押してください。  
■印が付いている項目は必須入力項目となります。

申請法人・申請責任者情報入力

下のリストボックスから登録済み申請法人・申請責任者の情報を選択してください。

サイバートラスト株式会社・鈴木太郎

表示

こちらに表示された情報を変更すると登録済みの情報が更新されます。  
※申請を代行している場合は、「証明書を使用する」方の情報を入力してください。

■■■■■データ入力方法はこちらを参照してください。(別ウィンドウで表示されます。) ■■■■■

☒ EV 証明書を申請する場合はチェックを入れてください。

☒ 証明書の組織名に英語を使用する。

■帝国データバンクコード	123456789	<input type="checkbox"/> なし	半角数字9桁
■申請法人名	サイバートラスト株式会社		〇〇〇株式会社 (全角)
■申請法人名 (英語表記)	Cybertrust Japan Co.,Ltd		Cybertrust Japan Co.,Ltd.
■法人格	株式会社		
■法人代表者 (最高責任者)	姓 鈴木 名 太郎		鈴木 太郎 (全角)
■郵便番号	123 - 4567	住所補完	123-4567
■都道府県名	東京都		
■市町村名	港区		市町村名 (東京は23区)
■町名・番地	赤坂 1-12-32		赤坂 1-12-32
ビル・マンション名			〇〇ビル
■申請責任者氏名 (かな)	姓 すずき 名 たろう		すずき たろう (全角かな)
■申請責任者氏名 (漢字)	姓 鈴木 名 太郎		鈴木 太郎 (全角)
■担当部署	営業部		営業部 (全角)
役職			
■申請組織のカテゴリ	民間組織		
■会社法人等番号	1234 - 00 - 123456		■民間組織のみ必須 例) 1234-00-123456 ※ 登記簿に記載されている12桁の会社法人等番号です。マイナンバーの法人番号とは異なります。
■法人設立機関	法務局		■行政機関(その他)のみ直接入力
■設立機関の都道府県名 (英語表記)			■行政機関(市区町村)のみ必須 行政機関(その他)かつ設立機関が都道府県または市区町村の場合のみプルダウンから選択
■設立機関の市区町村名 (英語表記)			■行政機関 (その他) かつ設立機関が市町村の場合のみ直接入力
設立機関の国コード	JP		

※以下は申請組織の情報を入力してください。

■代表電話番号	000 - 000 - 0000	000-123-4567
■申請責任者電話番号	000 - 000 - 0000	000-123-4567

※「新規登録」チェックボックスの状態が2つの動作があります。  
※「新規登録」OFF：ここの表示された情報でリストボックスで選択された登録済み情報を更新します。  
※「新規登録」ON：ここの表示された情報を新しく保存します。これは「登録情報の変更」機能の「申請責任者追加」と同じ機能です。

☐ 新規登録

次へ

リボジトリ | プライバシー/リーガル | 利用約款

## ⑥ 「請求書送付先情報入力」の各項目を入力します。

リストボックスが表示されていれば、リストから選択して[表示]をクリックします。リストに登録がない場合は、各項目を入力した後「新規登録」にチェックを入れると、入力した情報が登録されます。入力が完了したら、[次へ]をクリックします

サイバートラスト株式会社 鈴木 太郎 様 2025/06/02 14:58:14

請求書情報入力

**SureBoard**

コード入力 ▶ 期間選択 ▶ 希望満了日入力 ▶ 申請情報入力 ▶ **請求書情報入力** ▶ CSR入力 ▶ 内容確認 ▶ 申請完了

TOPページへ 戻る

商品	EV SSL/TLS サーバー証明書 1年
希望有効期間満了日	2026年6月2日
申請種別	新規

入力が終わったら「次へ」ボタンを押してください。  
■ 印が付いている項目は必須入力項目となります。

請求書送付先情報入力

下のリストボックスから登録済み請求書送付先の名前を選択してください。  
サイバートラスト株式会社・鈴木太郎 ▼ 表示

請求書送付先の情報を日本語で入力してください。  
※ 請求書はこちらに入力された法人宛に発行させていただきます。

■ 法人名	サイバートラスト株式会社	〇〇〇株式会社 (全角)
担当部署		営業部 (全角)
■ 氏名 (かな)	姓 すずき 名 たろう	すずき たろう (全角かな)
■ 氏名 (漢字)	姓 鈴木 名 太郎	鈴木 太郎 (全角)
■ 郵便番号	060 - 0807 住所補完	123-4567
■ 都道府県名	北海道 ▼	
■ 市町村名	札幌市	市町村名 (東京は23区)
■ 町名・番地	北区北7条西1丁目	赤坂 1-12-32
ビル・マンション名	テスト	〇〇ビル
■ 電話番号	011 - 111 - 1111	000-123-4567
FAX番号		000-123-4567

請求書通知メールアドレス

証明書発行後に、電子メール宛てに請求書PDFダウンロード通知を送付いたします。

■ 請求書通知メールアドレス

suzuki@cybertrust.ne.jp suzuki@cybertrust.ne.jp

☒ 請求書の郵送手配を希望する場合はチェックを入れてください。

※ 「新規登録」 チェックボックスの状態が2つの動作があります。  
 ※ 「新規登録」 OFF：ここで表示された情報でリストボックスで選択された登録済み情報を更新します。  
 ※ 「新規登録」 ON：ここで表示された情報を新しく保存します。これは「登録情報の変更」機能の「請求書送付先追加」と同じ機能です。

☐ 新規登録

次へ

リボジトリ | プライバシー/リーガル | 利用約款

※ 新規登録のチェックボックスの ON/OFF により入力した情報が「請求書送付先情報」に、登録や上書きすることができます。

ON にする…入力した内容を新たに追加します。

OFF にする…元の登録情報に上書きします。

- ⑦ 「CSR 入力」画面で、あらかじめサーバーで作成した CSR を貼り付けます。  
[CSR 解析]をクリックすると組織名や所在地等の情報(Distinguished Name＝識別名)と鍵長が表示されます。

### <SSL/TLS サーバー証明書を選択した場合>

同じ商品で複数ライセンスをお申し込みされる場合は、[CSR 追加]をクリックし、CSR を貼り付けます。

サイバートラスト株式会社 鈴木 太郎 様 2025/06/02 14:58:14

SureBoard

CSR入力

コード入力  
商品選択

期間選択

希望満了日入  
力

申請情報入  
力

請求書情報入  
力

CSR入力

内容確認

申請完了

TOPページへ

戻る

商品
SSL/TLS サーバー証明書 1年

希望有効期間満了日
2026年6月2日

申請種別
新規

印が付いている項目は必須入力項目となります。

iTrust SSL/TLS サーバー証明書発行申請

下記スペースに、サーバで作成した証明書申請データ (CSR) を貼り付けてください。  
① CSR を貼り付けてください。  
※ 指定できるコモンネームについては[こちら](#)を参照してください (別ウィンドウで表示されます)。

-----BEGIN CERTIFICATE REQUEST-----

MIICpDCCAYACAgAwIwEELMAGGAUEBHMCSIAkDAMBgNVBAgMBVRva3l1wRlweFAYD  
VODGCHIAwNwYDQsFjE3b2Z0aG9EIMAGGSoGCS1b3QGEBAQUAA41B0wAwgEKAo1BAQOC4  
0/pUzrZyFo19wtQz95Ffui1B6ACqoowwYlXCR1q7vN8FhybSL8dyj63jdBRYNo  
1q0wFomA92doLutR/O9kRwF1r2U2aB6xd0AD1T20K9F1h10RrX/1YEB2  
peZLB0uBM7024ANtj1lyMhXp55Thw/j6Hdy1QxoGAdn133KPA3e+CedKexB5d  
eDuONTsW/BNG1w9AG71UkxsoKvoQwdr8hE9G+zc8CPTJX/rNtH9K1eN5VKTMs  
Tn41PL1w19bz2P5cwe9U19eydLVoTUKSzN9ojr1B030M00YlEgeKxer68  
1TLMKes/gkzyNj1GdhtAgMBAAGAdANBgkqhkiG9w0BAQsFAADCAQArJ1/FMj  
2RNOH+stbNrn33ZazKRoBwPy9+0rW9JNS/osYvZhiKS3TYre91zru6V570Nok1Q  
MoaK2zG8RncanZfJ01T0Bt1nFHL/nc3IAKANmhS2je1NYdUR9YnRnkgd07N+nUt  
p1K1Y51rNwKodw7N65s9PL1+M5sczED8jpf1ZjmyV4SGscwE1F6arRb149v  
xNzD7H0sc6V0897J1vwpmDgW81d1e0toRe61Y39ZMcP8T9PJHE5geofT154cx  
XvMDX9fz2KRYJyT8LtwE2LKT010JwaAms/jZFA81L8eoAGkM4jRvVKdv10u18  
H0K6PmU4Gycx-----

CSR解析

-----END CERTIFICATE REQUEST-----

② 証明書情報を指定してください。  
※ 「wwwオプション」欄のFQDN/ドメイン名をSubject Alternative Nameに追加することができます。  
詳細については[こちら](#)を参照してください。  
※ 「組織単位名 (OU)」は、2022 年 6 月 23 日から証明書のサブジェクトに指定できません。

項目	CSRの申請内容	表記選択	発行される証明書
コモンネーム (CN)	ctjssl.com	→	ctjssl.com
wwwオプション ※	www.ctjssl.com	<input type="radio"/> 追加する <input checked="" type="radio"/> 追加しない	
組織名 (O)	Cybertrust Japan	→	Cybertrust Japan
市町村県名 (L)	Minato-ku	→	Minato-ku
都道府県名 (S)	Tokyo	→	Tokyo
国名 (C)	JP	→	JP
鍵長	2048	→	2048

③ ドメイン名使用権の確認方法を選択してください。  
詳細については[こちら](#)を参照してください。  
※ コモンネーム (CN) が IP アドレスの場合は、「Web ページによる確認」のみ選択いただけます。  
※ 商品選択画面で「MD」がついた商品 (マルチドメイン証明書) を選択されたお客様で、SAN 追加のドメイン名のみ異なる確認方法を希望される場合、備考欄に対象ドメイン名とご希望の確認方法をご記入ください。  
例) cybertrust.ne.jp → TXT レコードに指定文字列を設定する  
※ 13 か月以内の有効な確認結果がある際は、使用権確認を行わない場合もあります。

ドメイン名使用権の確認方法

☐ admin@ 等のメールアドレスへの確認  
☐ DNS による確認  
☒ web ページによる確認

FQDN 配下の Web ページに指定文字列を設定する ▼

④ サーバソフトウェアの種類を選択してください。  
※ こちらは参考情報です。発行する証明書には影響ありませんので、不明な場合は「その他」を選択してください。

サーバソフトウェアの種類
BIG-IP

⑤ 複数の証明書を申請する場合は、「CSR追加」ボタンを押して、①から繰り返してください。  
一度登録したCSRを削除する場合は「リストより削除」を押してください。

CSR追加

### <CSR 追加ボタンが表示されない商品>

SSL/TLS サーバー証明書 for クラウド、Prime シリーズ、およびワイルドカード商品は CSR を追加することができません。

- 28 -



## <SSL/TLS MD サーバー証明書を選択した場合>

追加 FQDN 欄にコモンネーム (CSR ファイルの FQDN) の他にサーバー証明書に含める FQDN を入力します。

- 追加する FQDN はコモンネームと異なるドメイン名のほか、グローバル IP アドレスでも登録できます。
- ホスト名单体の登録はできません。

サイバートラスト株式会社 鈴木 太郎 様 2025/06/02 14:58:14

SureBoard

CSR入力

コード入力 商品選択 期間選択 希望満了日入力 申請情報入力 請求書情報入力 CSR入力 内容確認 申請完了

TOPページへ 戻る

商品	SSL/TLS MD サーバー証明書 1年 / 追加 FQDN 数: 1
希望有効期間満了日	2026年6月2日
申請種別	新規

■ 印が付いている項目は必須入力項目となります。

iTrust SSL/TLS サーバー証明書発行申請

下記スペースに、サーバで作成した証明書申請データ (CSR) を貼り付けてください。  
① CSR を貼り付けてください。  
※ 指定できるコモンネームについては [こちら](#) を参照してください (別ウィンドウで表示されます)。

```
-----BEGIN CERTIFICATE REQUEST-----
MIICpCCAY4CAQAwFTELMAAGAUEBMCsIAx0JAMBgNBgMBVRva3l1MFIwEAYD
VQQAIAIhNw5t6d6ta3l1vGtAABgNVBAQwEjE3MjUyMjUyMjUyMjUyMjUyMjUy
BAMMCM0anNzbc5jb2VwgeIjMAOGCSqGSIb3QDEBAQUAAIIBDwAwgEKAAIBAU4
0/pUzzyFo9wtQz9SFfuiIDB4CoomwylXCRtG7wN8fhybs1B5dy63/d8RyNo
lQrDwFomAV9Zco1uRt09dHwF1z2U2db6/ndADn120AM9f1h1Q8x/1fYb2
pe2L8ou4MT024ANjt1lyMhXp55THw/16Hdy1QxoGAdn133XPA3e+CedKeaXb5d
e0u0Nfsl/BndTw9Ag1UUXs0kV0Wdz8h9Gvzsc8CP7IX/rnH9k1eNj5VKTMs
Tn4LJPL1w198zXZP5cWc8U19+e4UjVarUCSzaM9bz18038NnQ0YhL5ee3Kzr68
TTLWkes/gkz9Yn1GdhtAm8AAAgADANBpkohk1G9w0BAGsFAAOCADAr11/FMj
28N0HsrDNrn32AzKRbwpPyN9+rw9jNS/oSVzhiKS3TYre91zRu6V5TONpk1Q
MucK2zGRnconZEJU/TWDBLTnHf/w31AKAn+m8Zje1NtdUR9YotrkgodTn+ndt
mP1r1Y51n0KQdW7N2aP9LL+NBspzE3DB1af1zJmV1dAGSec1FawR01k9v
xNzD7H0sc60V897jZ1vwpdDw081d1e0T0RE61Y39zMcP8T9PJHESoqepf1S4cx
XnMDX9fzJKNYjY8LtwE2LK10T0JwaAMS/j2FAB118eqAGdMNAjRVKdvi0u18
HUKEPmU46yrcdrt
-----END CERTIFICATE REQUEST-----
```

CSR解析

② 証明書情報を指定してください。  
※ 「wwwオプション」欄のFQDN/ドメイン名をSubject Alternative Nameに追加することができます。  
詳細については [こちら](#) を参照してください。  
※ 「組織単位名 (OU)」は、2022 年 6 月 23 日から証明書のサブジェクトに指定できません。

項目	CSRの申請内容	表記選択	発行される証明書
コモンネーム (CN)	ctjssl.com	→	ctjssl.com
wwwオプション ※	www.ctjssl.com	<input type="radio"/> 追加する <input checked="" type="radio"/> 追加しない	
組織名 (O)	Cybertrust Japan	→	Cybertrust Japan
市町村名 (L)	Minato-ku	→	Minato-ku
都道府県名 (S)	Tokyo	→	Tokyo
国名 (C)	JP	→	JP
鍵長	2048	→	2048

追加 FQDN をご入力ください。

■ 追加 FQDN 1

※ 貼り付けるデータの範囲は、始めの「-----BEGIN」の部分から終わりの「REQUEST-----」の部分までです。

※ サーバーソフトウェアの種類は参考情報です。証明書に影響はありません。

<Prime MD を選択した場合>

SAN を追加する場合は、[SAN 追加]をクリックしてください。  
最大で合計 149 個の SAN を指定できます。

SureBoard

サイバートラスト株式会社 鈴木 太郎 様 2025/06/02 17:05:53

CSR入力

コード入力  
商品選択

期間選択

希望満了日入  
力

申請情報入  
力

請求書情報入  
力

CSR入力

内容確認

申請完了

TOPページへ

戻る

商品

SSL/TLS MD サーバー証明書 Prime 1年

希望有効期間満了日

2026年6月2日

申請種別

新規

■ 印が付いている項目は必須入力項目となります。

iTrust SSL/TLS サーバー証明書発行申請

下記スペースに、サーバで作成した証明書申請データ (CSR) を貼り付けてください。  
① CSR を貼り付けてください。  
※ 指定できるコモンネームについては[こちら](#)を参照してください (別ウィンドウで表示されます)。  

-----BEGIN CERTIFICATE REQUEST-----  
MIICo1CCAYCAQAwYTEuMAkGA1UEBhMCS1AxDAjAMBgNVBAgMBVRva31vMR1wEAYD  
VQ0HDA1NaW5hdG8ta3UxGTAXBgNVBAQMEEN5YnlydR1C3Q9SmFwTW4KEzARBgNV  
BAMNC0NoZW50b3R0eG9zIHA0UC50GSI1S3Q9SADUAA1B0WwgaEKAoIQAQ4  
0/pluzrZyFo19wtQz9SFFtj1DB4Coooww1XCRTq7vN8FhybsL8dyj63jd8RyNo  
lQrDwFomK4y9Zdolutr/O9bKwF1z2U2ab6/xd0A0t12DKW9fjh1QRX/1FYeb2  
peZLB0u4MT0Z4AN1111YmXo55Thw/164yV1QwG4dn133KPA3e+CEdKexX05d  
eDuQNEw/BNgtW9AG71UXKsoQKvQWdz8t9G+zsC8CP7JX/rWnH9k1eNu5VKTM6  
Tn4J1PL1w198zX2P5cweBUI9+EvQJVaFUCSzaN9g6z1B038HnQ0YhLEeX3kzr68  
TTLKkes/pkz9Tn1GdhtAGhBAAGsADANBgkqhkiG9w0BAQsFAADCAQEArl1/FMj  
2000h+srNhn33ZAKRbomwN9+dvWjNs/0SVyZh1KST1Vre91zRudV570NpQ  
Moakp2ZGNRqcnZELU1TDBL1nFH1/w31AKAN+h821e1NYdUR9YnRkgoD7N+nUt  
nPiKrlYSjndWQdvw7N25a99LL+NW5spzED8jaf1zJmyVANGSewctfGwrrb1k9v  
nXZ07NDsc0vB97jZ1vwdwDyW81d1e07eRe1Y39ZwP8T9PJ1HE5ogept154cx  
XyM0X9fzJKWYjyF8LtwE2LK1010JwaAMs/J2FA81L8eqAGkMw4jRvYKdvi0u18  
H0KEPmU4Gycx0==  
-----END CERTIFICATE REQUEST-----

CSR解析

② 証明書情報を指定してください。  
※ 「www オプション」欄の FQDN/ドメイン名を Subject Alternative Name に追加することができます。  
詳細については[こちら](#)を参照してください。  
※ 「組織単位名 (OU)」は、2022 年 6 月 23 日から証明書のサブジェクトに指定できません。  

項目	CSR の申請内容	表記選択	発行される証明書
コモンネーム (CN)	ctjssl.com	→	ctjssl.com
www オプション ※	www.ctjssl.com	<div><div>○ 追加する</div><div><div>● 追加しない</div></div></div>	
組織名 (O)	Cybertrust Japan	→	Cybertrust Japan
市町村名 (L)	Minato-ku	→	Minato-ku
都道府県名 (S)	Tokyo	→	Tokyo
国名 (C)	JP	→	JP
鍵長	2048	→	2048

SAN (Subject Alternative Name) は、1 個を無償で追加できます。  
2 個めからは、「SAN 追加 [Long]」の価格が適用され、最大 149 個の SAN を追加できます。

SAN追加

- 31 -



- ⑧ 発行通知 E-mail アドレス、証明書ダウンロード時に使用するパスワードを入力します。  
注文書(発注書)をお持ちの方は、注文書番号を入力します。

発行通知 E-Mail アドレス		
実際に証明書のインストール作業をされる方の E-Mail アドレスを指定してください。 証明書の発行・更新、申請のキャンセルをお知らせします。		
発行通知 E-Mail アドレス1	aaa@cybertrust.ne.jp	aaa@cybertrust.ne.jp
発行通知 E-Mail アドレス2		bbb@cybertrust.ne.jp
発行通知 E-Mail アドレス3		ccc@cybertrust.ne.jp
<small>※メールリストをお薦めいたします。 ※自動配信(申請・発行・更新等)メールは、発行通知 Eメールアドレスおよび手続き担当者 Eメールアドレスに配信されます。</small>		
証明書ダウンロードパスワード		
※パスワードは2回とも同じものを入力してください。		
パスワード	.....	半角英数字で8文字以上・30文字以内
パスワード(確認用)	.....	半角英数字で8文字以上・30文字以内
注文書番号(発注書番号)入力		
お手持ちの注文書(発注書)番号を、弊社から郵送する請求書へ記載したい場合のみ入力してください。		
注文書番号(発注書番号)		30文字以内
備考		
連絡事項があれば入力してください。		
<div></div>		
※ 120 文字まで入力可能です。		
		次へ

リボジトリ | プライバシーポリシー | 利用約款

※ 発行通知 E-mail アドレスは 3 つまで指定することができます。

※ この発行通知 E-mail アドレスには、証明書の申請・発行・更新・キャンセルに伴うお知らせが送信されます。

### 【更新証明書選択】

更新対象の証明書と同じコモンネームで「新規申請」を行うと、以下の画面が表示されます。

新規申請でよければ[次へ]をクリックしてください。

更新申請を行う場合はトップ画面へ戻り、[更新申請]より申請を行ってください。

サイバートラスト株式会社 鈴木 太郎 様 2019/08/26 13:45:16		SureBoard
更新証明書選択		
TOPページへ	戻る	
入力した証明書申請データ(CSR)と同じコモンネームの有効な証明書が存在しています。新規申請で問題なければ「次へ」ボタンをクリックしてください。		
更新申請の場合にはお手数ですがトップ画面の「更新申請」ボタンより申請を行ってください。		
		次へ

リボジトリ | プライバシーポリシー | 利用約款



- ⑨ 「内容確認」画面で申請内容を確認します。  
CSR 入力画面へ戻る場合は、右上の[戻る]をクリックします。

サイバートラスト株式会社 鈴木 太郎 様 2025/06/02 17:05:53

SureBoard

内容確認

コード入力

商品選択

期間選択

希望満了日入力

申請情報入力

請求書情報入力

CSR入力

内容確認

申請完了

TOPページへ

戻る

商品	SSL/TLS MD サーバー証明書 Prime 1年
希望有効期間満了日	2026年6月2日
申請種別	新規

CSRリスト

コモンネーム	ctjssl.com
組織名 (O)	Cybertrust Japan
市町村名 (L)	Minato-ku
都道府県名 (S)	Tokyo
国名 (C)	JP
ドメイン使用権の確認方法	web ページによる確認 FQDN 配下の Web ページに指定文字列を設定する
価格 (税別)	¥ 77,040-

発行通知E-Mailアドレス1	aaa@cybertrust.ne.jp
発行通知E-Mailアドレス2	
発行通知E-Mailアドレス3	
注文書番号 (発注書番号)	

備考

備考	
----	--

手続き担当者情報確認

手続き担当者の情報を確認してください。

法人名	サイバートラスト株式会社
担当部署	営業部
氏名 (かな)	すずき たろう
氏名 (漢字)	鈴木 太郎
郵便番号	060-0807
都道府県名	北海道
市町村名	札幌市
町名・番地	北区北7条西1丁目
ビル・マンション名	SE札幌ビル
電話番号	011-1111-1111
FAX番号	
Eメールアドレス	v112test@ctjssl.com

- ⑩ 申請法人名・申請責任者情報に修正がある場合は、右上の[修正]をクリックすると、申請情報入力画面まで戻りますので、該当する箇所を修正します。

修正後、[次へ]をクリックするとこの画面へ戻ります。

請求書送付先情報に修正がある場合も、同様に行ないます。

申請法人・申請責任者情報確認	
修正	
申請法人の情報を確認してください。	
帝国データバンクコード	123456789
申請法人名	サイバートラスト株式会社
法人格	株式会社
法人代表者(最高責任者)	鈴木 太郎
郵便番号	123-4567
都道府県名	東京都
市町村名	〇〇区
町名・番地	六本木一丁目9番10号
ビル・マンション名	〇ビル 5F
申請責任者の情報を確認してください。	
申請責任者氏名(かな)	すずき たろう
申請責任者氏名(漢字)	鈴木 太郎
担当部署	営業部
役職	
請求書送付先情報確認	
修正	
請求書送付先の情報を確認してください。	
法人名	サイバートラスト株式会社
担当部署	営業部
氏名(かな)	すずき たろう
氏名(漢字)	鈴木 太郎
郵便番号	123-4567
都道府県名	東京都
市町村名	〇〇区
町名・番地	六本木一丁目9番10号
ビル・マンション名	〇ビル 5F
電話番号	000- 123- 4567
FAX番号	

- ⑪ 画面下部の「iTrust SSL/TLS サーバー証明書加入契約書」(企業認証(OV)証明書を選択時のみ)をよく読み、「同意しています」のチェックを選択します。

申請内容に誤りがないかを確認のうえ、[登録]をクリックします。

必要に応じ、この画面を印刷してください。

プライバシーポリシー (個人情報保護方針) について	
<p>サイバートラスト株式会社では、iTrust SSL/TLS サーバー証明書のお申し込みの際に収集する、お客様の個人情報の保護について、細心の注意を払っております。</p> <p>弊社では、以下の目的で当サイトより、お客様の個人情報を収集させていただきます。</p> <ol style="list-style-type: none"> <li>1. 証明書発行に係る審査のため</li> <li>2. 申し込み意思確認のため</li> <li>3. 請求書送付のため</li> <li>4. 問合せの受付や弊社からの連絡のため</li> </ol> <p>これらの企業と取り交わす個人情報の管理責任につきましては、サイバートラスト株式会社が負います。</p> <p>当サイトで収集する個人情報の取扱いについては、弊社プライバシーポリシーをご確認ください。</p> <p><a href="#">サイバートラスト 株式会社 プライバシーポリシー</a></p>	
加入契約書の同意	
<p>■加入契約書の同意</p> <p>お申込み前に必ず「iTrust SSL/TLS サーバー証明書加入契約書」をご確認ください。</p>	<p><input checked="" type="checkbox"/> 申請組織は、申請時点で最新バージョンの「<a href="#">iTrust SSL/TLS サーバー証明書加入契約書</a>」を確認し、同意しています。</p>
登録	
<a href="#">リボジトリ</a>   <a href="#">プライバシー/リーガル</a>   <a href="#">利用約款</a>	

- ※ 「iTrust SSL/TLS サーバー証明書加入契約書」は、企業認証(OV)証明書を選択した場合に表示されます。
- ※ EV 認証証明書の加入契約書への同意は、「iTrust EV SSL/TLS サーバー証明書加入契約書同意書」により確認をいたします。

これで申請は完了です。

[完了]をクリックし、トップページへ戻ります。

別商品を申請される場合は、[別商品申請]をクリックします。

■ サイバートラスト株式会社 才場 大郎 様 2019/08/26 15:24:47

申請完了

**SureBoard**

コード入力商品選択 ▶ 期間選択 ▶ 希望満了日入力 ▶ 申請情報入力 ▶ 請求書情報入力 ▶ CSR入力 ▶ 内容確認 ▶ 申請完了

この度は、お申し込み頂き誠にありがとうございました。  
「完了」ボタンを押すと「トップページ」へ戻ります。

別商品を申請される場合は、「別商品申請」を押してください。

別商品申請 完了

リボジトリ | プライバシー | リーガル | 利用約款

## 4.3 見積書番号

見積書がある場合の申請方法について説明します。

### 操 作

- ① 見積書がある場合、「コード入力 / 商品選択」画面に見積書番号が表示されますので、[この見積で申請]をクリックします。  
見積書が複数ある場合は、リストボックスから該当の見積番号を選択します。

サイバートラスト株式会社 鈴木 太郎 様 2025/06/02 17:05:53

コード入力 / 商品選択

SureBoard

コード入力 / 商品選択 ▶ 期間選択 ▶ 希望完了日入力 ▶ 申請情報入力 ▶ 請求書情報入力 ▶ CSR入力 ▶ 内容確認 ▶ 申請完了

戻る

見積書

見積もり価格を適用される方は、見積書番号を選択してください。

25065746T-00 ▼ この見積で申請

見積書 PDF

チケットコード

チケットコードをご利用の方は入力してください。

チケットコード

Prime MD 用 追加 SAN (※)

(※) Prime シリーズで MD 商品を申請の際、追加 SAN のチケットをご利用になれます。

チケットで申請

商品選択

見積書番号や各コードをお持ちでない方は、商品の種類を選択し、「次へ」ボタンを押してください。

iTrust SSL/TLS サーバー証明書 Prime シリーズ

iTrust SSL/TLS サーバー証明書シリーズ

※ 両シリーズの違いは、[コチラ](#)。

iTrust EV SSL/TLS サーバー証明書

☐ EV SSL/TLS サーバー証明書 Prime

☐ EV SSL/TLS MD サーバー証明書 Prime

iTrust SSL/TLS サーバー証明書

☐ SSL/TLS サーバー証明書 Prime

☐ SSL/TLS MD サーバー証明書 Prime

☐ SSL/TLS ワイルドカード サーバー証明書 Prime

iTrust EV SSL/TLS サーバー証明書

☐ EV SSL/TLS サーバー証明書

☐ EV SSL/TLS サーバー証明書 for クラウド

☐ EV SSL/TLS MD サーバー証明書

☐ EV SSL/TLS MD サーバー証明書 for クラウド

iTrust SSL/TLS サーバー証明書

☐ SSL/TLS サーバー証明書

☐ SSL/TLS サーバー証明書 for クラウド

☐ SSL/TLS MD サーバー証明書

☐ SSL/TLS MD サーバー証明書 for クラウド

☐ SSL/TLS ワイルドカード サーバー証明書

次へ

[リボジトリ](#) | [プライバシー/リーガル](#) | [利用約款](#)

- ※ [見積書 PDF]をクリックすると、表示している見積番号の見積書の PDF をダウンロードすることができます。

- ② 「期間選択」画面で見積書に記載されている商品が表示されますので、該当する商品の申請欄にある[申請]をクリックします。

サイバートラスト株式会社 鈴木 太郎 様 2025/06/02 17:05:53

SureBoard

商品 / 期間選択

コード入力  
商品選択

期間選択

希望満了日入力

申請情報入力

請求書情報入力

CSR入力

内容確認

申請完了

TOPページへ

戻る

見積書番号

25065746T-00

申請種別

新規

商品 / 期間選択

新規申請は、以下から商品別のボタンをクリックします。

No	商品名 / 有効期間	有効期間 (月)	価格 (税別)	見積個数	申請数	申請
1	EV SSL/TLS サーバー証明書 Prime 1年	12	¥ 76,356-	1	0	申請

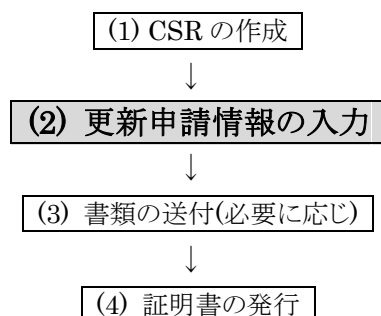
[リポトリ](#) | [プライバシー/リーガル](#) | [利用約款](#)

- ③ 『4.2 証明書を新規申請する』の④～⑪までの手順を参考に申請を行います。

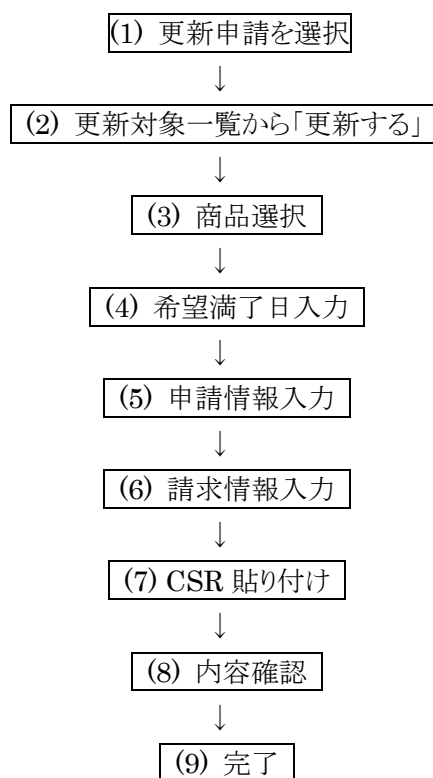
## 5. 更新手続き

### 5.1 証明書を更新申請する

CSR の作成は、SureBoard にログインする前に、あらかじめ準備いただく手続きです。



(2)の更新申請情報の入力手順は、次のとおりです。



- ログインしているユーザー自身で申請し、発行された証明書が更新対象となります。また、同一ユーザーグループの管理者は全ての証明書の申請ができます。(その他ユーザーへ更新対象の証明書を移管させることが可能です。サーバー証明書移管については『13.4 証明書情報の移管』をご覧ください。)

## 操 作

「更新申請」を選択して申請を行う

- ① Top 画面の[更新申請]をクリックします。

サイバートラスト株式会社 才場 太郎 様 2019/08/30 10:40:53

**SureBoard**

ログアウト  
登録情報の変更

サイバートラストからのお知らせ

マニュアルダウンロード  
申請情報の検索  
※発行通知Eメールアドレスの変更はこちら

新規申請  
新しく証明書を申請をされる場合は、「新規申請」ボタンを押してください。

更新申請  
証明書を更新される場合は、「更新申請」ボタンを押してください。

更新申請

有効期間満了となるSureServerEV/SureServer証明書の月別枚数です。

2019年7月	8月	9月	10月	11月	12月	1月	2月	3月	4月	5月	6月
--	--	1枚	--	--	--	--	--	--	--	--	--

証明書一覧

- ② 「更新対象一覧」画面が表示されます。

更新対象の表より該当する証明書を選択し、更新欄にある[更新する]をクリックします。

サイバートラスト株式会社 鈴木 太郎 様 2025/06/02 17:05:53

**SureBoard**

更新対象一覧

TOPページへ

更新を行う場合は該当する更新対象の「更新する」ボタンを押してください。

※有効期間満了日の90日前からお申込みいただけます。  
※コモンネームを変更する場合は更新申請ができませんのであらかじめご了承ください。  
※有効期間満了日の7日前から更新対象の背景が黄色く表示されます。  
※更新を行わない場合、「更新予定」のチェックを外してください。更新のご案内メールを停止します。  
※対象の証明書有効期限切れにご注意ください。

更新予定	受付番号	商品名	コモンネーム	申請法人名	手続き担当者名	有効期間満了日	更新
<input checked="" type="checkbox"/>	05752	SSL/TLS サーバー証明書 1年	ctjssl.com	サイバートラスト株式会社	鈴木太郎	2025/07/31	更新する
<input checked="" type="checkbox"/>	05753	SSL/TLS サーバー証明書 1年	ctjssl.com	サイバートラスト株式会社	鈴木太郎	2025/07/31	更新する

リポトリ | プライバシー/リーガル | 利用約款

更新しない証明書については、「更新予定」のチェックボックスをはずすことにより更新案内メールの配信を停止することができます。

- ③ 希望する商品名のラジオボタンにチェックを入れ、[次へ]をクリックします。

サイバートラスト株式会社 鈴木 太郎 様 2025/06/02 17:05:53

コード入力 / 商品選択

SureBoard

コード入力 商品選択 ▶ 期間選択 ▶ 希望満了日入力 ▶ 申請情報入力 ▶ 請求書情報入力 ▶ CSR入力 ▶ 内容確認 ▶ 申請完了

戻る

見積書

見積もり価格を適用される方は、見積書番号を選択してください。

25065746T-00 ▼ この見積りで申請

見積書 PDF

チケットコード

チケットコードをご利用の方は入力してください。

チケットコード

Prime MD 用 追加 SAN (※)

(※) Prime シリーズで MD 商品を申請の際、追加 SAN のチケットをご利用になります。

チケットで申請

商品選択

見積書番号や各コードをお持ちでない方は、商品の種類を選択し、「次へ」ボタンを押してください。

iTrust SSL/TLS サーバー証明書 Prime シリーズ

iTrust SSL/TLS サーバー証明書シリーズ

※ 両シリーズの違いは、コチラ。

iTrust EV SSL/TLS サーバー証明書

☐ EV SSL/TLS サーバー証明書 Prime

☐ EV SSL/TLS MD サーバー証明書 Prime

iTrust SSL/TLS サーバー証明書

☐ SSL/TLS サーバー証明書 Prime

☐ SSL/TLS MD サーバー証明書 Prime

☐ SSL/TLS ワイルドカード サーバー証明書 Prime

iTrust EV SSL/TLS サーバー証明書

☐ EV SSL/TLS サーバー証明書

☐ EV SSL/TLS サーバー証明書 for クラウド

☐ EV SSL/TLS MD サーバー証明書

☐ EV SSL/TLS MD サーバー証明書 for クラウド

iTrust SSL/TLS サーバー証明書

☒ SSL/TLS サーバー証明書

☐ SSL/TLS サーバー証明書 for クラウド

☐ SSL/TLS MD サーバー証明書

☐ SSL/TLS MD サーバー証明書 for クラウド

☐ SSL/TLS ワイルドカード サーバー証明書

次へ

リポジット | プライバシー/リーガル | 利用約款

(ア) チケットコード入力欄は、SB コードをお持ちのお客様のみ使用ができます。



- ④ 商品の期間を選択します。  
希望する商品の申請欄にある[申請]をクリックします。  
＜SSL/TLS サーバー証明書を選択した場合＞

サイバートラスト株式会社 鈴木 太郎 様 2025/06/02 17:05:53

SureBoard

期間選択

コード入力  
商品選択

期間選択

希望満了日入  
力

申請情報入力

請求書情報入  
力

CSR入力

内容確認

申請完了

TOPページへ

戻る

申請種別

更新

商品 / 期間選択

申請は、以下から商品別のボタンをクリックします。

No	商品名 / 有効期間	価格 (税別)	申請
1	SSL/TLS サーバー証明書 6ヶ月	¥ 50,000-	申請
2	SSL/TLS サーバー証明書 1年	¥ 75,000-	申請

[リポジトリ](#) | [プライバシー/リーガル](#) | [利用約款](#)

## <SSL/TLS MD サーバー証明書を選択した場合>

サーバー証明書に追加する FQDN の数を選択します。

例>test1.cybertrust.ne.jp、test2.cybertrust.ne.jp、test3.cybertrust.ne.jp の FQDN でサーバー証明書の申込みを行なう場合、追加 FQDN 数は 2 を選択します。

test1.cybertrust.ne.jp…CSR ファイルを作成

test2.cybertrust.ne.jp、test3.cybertrust.ne.jp…追加 FQDN として CSR 入力画面で登録

サイバートラスト株式会社 鈴木 太郎 様 2025/06/02 17:05:53

SureBoard

期間選択

コード入力  
商品選択

期間選択

希望満了日入力

申請情報入力

請求書情報入力

CSR入力

内容確認

申請完了

TOPページへ

戻る

申請種別

更新

商品 / 期間選択

申請は、以下から商品別のボタンをクリックします。

No	商品名 / 有効期間	価格 (税別)	追加 FQDN 数※-1	申請
1	SSL/TLS MD サーバー証明書 6ヶ月	¥ 50,000-	1 ▼	申請
2	SSL/TLS MD サーバー証明書 1年	¥ 75,000-	1 ▼	申請

※-1 ご請求金額は、単価 + 追加 FQDN の価格 (単価 × FQDN 数) の合計となります。

[リポジット](#) | 
 [プライバシー/リーガル](#) | 
 [利用約款](#)

※ 申込みに必要な CSR ファイルは 1 つです。

CSR ファイルのコモンネームの他に、サーバー証明書に FQDN を追加することができます。

※ 追加できる FQDN 数は 60 個までです。

- ⑤ 有効期間満了日について、指定を行います。

サイバートラスト株式会社 鈴木 太郎 様 2025/06/02 17:05:53

SureBoard

希望有効期間満了日

[コード入力  
商品選択](#) ▶ 
 [期間選択](#) ▶ 
 [希望満了日入力](#) ▶ 
 [申請情報入力](#) ▶ 
 [請求書情報入力](#) ▶ 
 [CSR入力](#) ▶ 
 [内容確認](#) ▶ 
 [申請完了](#)

[TOPページへ](#)
[戻る](#)

商品	SSL/TLS サーバー証明書 1年
申請種別	更新

希望有効期間満了日

希望満了日を指定する場合は、「希望満了日を指定する」にチェックして、希望満了日を指定してください。

☐ 希望満了日を指定する

※希望満了日を指定しない場合は、元の証明書と同じになります。  
また、既に満了日を過ぎている場合は、証明書の有効期限は発行日より12ヶ月となります。  
現在の証明書の満了日は **2025 年 7 月 31 日** です。証明書の発行時期をお選びください。

☒ 満了日を **2026 年 7 月 31 日** とする

※ 証明書の発行は 2025 年 7 月 1 日 以降となります。

☐ すぐに発行する

※ 満了日は、元の満了日ではなく、発行日の 13 か月後の前日となります。

[次へ](#)

[リポジット](#) | 
 [プライバシー/リーガル](#) | 
 [利用約款](#)

#### ■希望満了日を指定する

希望満了日の最大日付は、更新元証明書の満了日より12か月後です。

指定した日付が操作日より13か月後以降の場合は、審査手続きが完了した後、発行予定日(※)以降に発行します。

※希望満了日の13か月前の翌日

#### ■満了日を〇〇〇〇年〇〇月〇〇日とする

更新元満了日の1年後を満了日とします。

審査手続きが完了した後、発行予定日(※)以降に発行します。

※更新元満了日の1か月前の翌日

#### ■すぐに発行する

審査手続きが完了次第、すぐに発行します。

満了日は指定できず、発行日から13か月後の前日が設定されます。

これより先の手順は、『4.2 証明書を新規申請する』の⑤～⑪を参照してください。

※ 更新申請では「CSR 追加」機能はありません。

※ 更新申請が完了すると、更新の欄には「更新申請済」と表示されます。

※ 更新申請をキャンセルすると、再度[更新する]ボタンが表示されます。

## 6. 申請キャンセル

証明書発行前に申請を取消したい場合は、「申請キャンセル」を行ってください。

### 操 作

- ① SureBoardにログインした後のTopページから証明書一覧から該当の「申請済」の受付番号をクリックします。

申請情報詳細が表示されますので、[申請キャンセル]をクリックしてください。

サイバートラスト株式会社 鈴木 太郎 様 2025/06/02 17:05:53

申請情報詳細

SureBoard

申請キャンセル 戻る

商品名	SSL/TLS サーバー証明書 1年		
申請区分	新規	ステータス	申請中
受付番号	1056774	シリアル番号	
証明書識別名 (Distinguished Name)			
コモンネーム	aaa-bbb.ctjssl.com		
組織名	CTJ		
市町村名	sapporo		
都道府県名	hokkaido		
国	JP		

- ② 以下のメッセージが表示されますので、よろしければ[OK]をクリックします。

申請をキャンセルしますが、よろしいですか？

OK キャンセル

- ③ 画面に「以下の申請をキャンセルしました」と表示されます。  
[戻る]をクリックし、Top 画面に戻ります。

サイバートラスト株式会社 鈴木 太郎 様 2025/06/02 17:05:53

申請情報詳細

SureBoard

戻る

以下の申請をキャンセルしました。

商品名	SSL/TLS サーバー証明書 1年		
申請区分	新規	ステータス	キャンセル
受付番号	1056774	シリアル番号	
証明書識別名 (Distinguished Name)			
コモンネーム	aaa-bbb.ctjssl.com		
組織名	CTJ		
組織単位名			
市町村名	sapporo		
都道府県名	hokkaido		
国	JP		

## 7. 再発行申請

### 7.1 再発行申請(発行から 30 日以内)

証明書発行後、30 日以内に証明書情報に変更が生じた場合や、秘密鍵を紛失したなどの場合は、「再発行申請」を行ってください。

#### 操 作

- ① SureBoard にログインした後の Top ページの証明書一覧から該当の「発行済」の受付番号をクリックします。

申請情報詳細が表示されますので、[再発行申請]をクリックしてください。

申請情報詳細			
<div> <div>再発行申請</div> <div>失効・解約 申請</div> <div>戻る</div> </div>			
商品名	SSL/TLS サーバー証明書 1年		
申請区分	新規	ステータス	発行済
受付番号	1057753	シリアル番号	479d058d6f65546513e2b39a62dc116eac082719
証明書識別名 (Distinguished Name)			
コモンネーム	ctjssl.com		
組織名	Cybertrust Japan		
市町村名	Minato-ku		
都道府県名	Tokyo		
国	JP		

- ② 次に再発行理由と再発行元証明書の失効希望日を選択して、[次へ]をクリックします。

再発行理由は、ラジオボタンで適切な内容を選択してください。

※「証明書の秘密鍵が漏洩した(秘密鍵の危殆化)」を選択した場合は、即時失効となるため、失効希望日は選択できません。

再発行理由を入力

再発行理由

再発行の理由を選択してください。

- ☒ サイト閉鎖により証明書を利用しない (証明書の運用停止)
- ☐ ドメイン名を所有・管理しなくなった (証明書の運用停止)
- ☐ 証明書の組織名や住所等の変更 (証明書情報の変更)
- ☐ 証明書の入れ替え (証明書の破棄)
- ☐ 証明書の秘密鍵が漏洩した (秘密鍵の危殆化)
- ☐ 鍵の不一致、削除、破損 (その他)
- ☐ 上記以外の理由 (その他)

再発行元証明書失効希望日

再発行元証明書の失効希望日を指定してください。  
再発行申請日の当日から 60 日後までの範囲内で、失効希望日を承ります。  
失効希望日以降に、手続き担当者にお電話で最終確認を行ったうえ、失効処理を行います。(\*1)

SureServer Prime では、発行後 30 日を過ぎても再発行する場合、再発行料金が発生いたします。(\*2)

(\*1) SureServer EV の場合、申請責任者様にお電話いたします。  
(\*2) 2021 年 3 月 31 日以前に申請が完了した証明書に対する再発行には、再発行料金は発生いたしません。  
それ以降の申請であっても、証明書の記載事項に変更がない場合は、再発行料金は発生いたしません。

再発行元証明書失効希望日 2022/7/17 日以降

次へ 戻る

③ 申請情報入力画面で申請法人名・申請責任者情報を選択し、[次へ]をクリックします。

サイバートラスト株式会社 鈴木 太郎 様 2025/06/02 17:05:53

申請情報入力

SureBoard

コード入力  
商品選択

期間選択

希望満了日入  
力

申請情報入力

請求書情報入  
力

CSR入力

内容確認

申請完了

TOPページへ

戻る

商品	SSL/TLS サーバー証明書 1年		
希望有効期間満了日	2025年7月31日		
申請種別	再発行		

入力が終わったら「次へ」ボタンを押してください。  
■印が付いている項目は必須入力項目となります。

申請法人・申請責任者情報入力

下のリストボックスから登録済み申請法人・申請責任者の情報を選択してください。

サイバートラスト株式会社・鈴木太郎

表示

こちらに表示された情報を変更すると登録済みの情報が更新されます。  
※申請を代行している場合は、「証明書を使用する」方の情報を入力してください。

■■■■■データ入力方法はこちらを参照してください。(別ウィンドウで表示されます。) ■■■■■■

☐ EV 証明書を申請する場合はチェックを入れてください。

■帝国データバンクコード	123456789	<input type="checkbox"/> なし	半角数字9桁
■申請法人名	サイバートラスト株式会社		〇〇〇株式会社 (全角)
■法人格	株式会社		
■法人代表者 (最高責任者)	姓 鈴木 名 太郎		鈴木 太郎 (全角)
郵便番号	123 - 4567	住所補完	123-4567
■都道府県名	東京都		
■市町村名	港区		市町村名 (東京は23区)
■申請責任者氏名 (かな)	姓 すずき 名 たろう		すずき たろう (全角かな)
■申請責任者氏名 (漢字)	姓 鈴木 名 太郎		鈴木 太郎 (全角)
■担当部署	営業部		営業部 (全角)
役職			

※「新規登録」チェックボックスの状態は2つの動作があります。  
※「新規登録」OFF：ここで表示された情報でリストボックスで選択された登録済み情報を更新します。  
※「新規登録」ON：ここで表示された情報を新しく保存します。これは「登録情報の変更」機能の「申請責任者追加」と同じ機能です。

☐ 新規登録

次へ

リボジトリ

プライバシー/リーガル

利用約款

- ④ 請求書情報入力画面が表示されますので、[次へ]をクリックします。  
請求書送付先は変更できません。

サイバートラスト株式会社 才場 太郎 様 2019/08/30 10:40:53

**SureBoard**

請求書情報入力

[コード入力](#)
[商品選択](#)
[希望満了日入力](#)
[申請情報入力](#)
[請求書情報入力](#)
[CSR入力](#)
[内容確認](#)
[申請完了](#)

[TOPページへ](#)
[戻る](#)

商品	SureServer[SHA-2] 6ヶ月
希望有効期間満了日	2019年9月26日
申請種別	再発行

入力が終わったら「次へ」ボタンを押してください。  
 ■ 印が付いている項目は必須入力項目となります。

請求書送付先情報入力

下のリストボックスから登録済み請求書送付先の名前を選択してください。

サイバートラスト株式会社・鈴木太郎 ▼ [表示](#)

請求書送付先の情報を日本語で入力してください。  
 ※ 請求書はこちらに入力された法人宛に発行させていただきます。

■法人名	サイバートラスト株式会社	〇〇株式会社(全角)
担当部署	営業部	営業部(全角)
■氏名(かな)	姓 すずき 名 太郎	すずき 太郎(全角かな)
■氏名(漢字)	姓 鈴木 名 太郎	鈴木 太郎(全角)
■郵便番号	123 - 4567	123-4567
■都道府県名	東京都 ▼	
■市町村名	〇〇区	〇〇市(全角) 東京23区の場合は〇〇区
■町名・番地	六本木一丁目9番	六本木一丁目9番10号
ビル・マンション名	〇ビル 5F	〇ビル 5F
■電話番号	000 123 4567	000-123-4567
FAX番号		000-123-4567

請求書通知メールアドレス

証明書発行後に、電子メール宛てに請求書PDFダウンロード通知を送付いたします。

■請求書通知メールアドレス

☐ 請求書の郵送手配を希望する場合はチェックを入れてください。  
 ※「新規登録」チェックボックスの状態で2つの動作があります。  
 ※「新規登録」OFF:ここで表示された情報でリストボックスで選択された登録済み情報を更新します。  
 ※「新規登録」ON:ここで表示された情報を新しく保存します。これは「登録情報の変更」機能の「請求書送付先追加」と同じ機能です。

☐ 新規登録

[次へ](#)

[リボジトリ](#) | [プライバシー](#) | [リーガル](#) | [利用約款](#)

⑤ CSR を貼り付けます。

サイバートラスト株式会社 鈴木 太郎 様 2025/06/02 17:05:53

CSR入力

SureBoard

コード入力  
商品選択

期間選択

希望満了日入  
力

申請情報入力

請求書情報入  
力

CSR入力

内容確認

申請完了

TOPページへ

戻る

商品	SSL/TLS サーバー証明書 1年
希望有効期間満了日	2025年7月31日
失効希望日	2025年7月2日
申請種別	再発行

■ 印が付いている項目は必須入力項目となります。

iTrust SSL/TLS サーバー証明書発行申請

下記スペースに、サーバで作成した証明書申請データ (CSR) を貼り付けてください。

① CSR を貼り付けてください。

※ 指定できるコモンネームについては[こちら](#)を参照してください (別ウィンドウで表示されます)。

-----BEGIN CERTIFICATE REQUEST-----  
MIICpQCCAY4CAQAwYTELMAKGA1UEBhMCSEAxDjAMBgNVBAgMBVRva3l1MRTlEAYD  
VQOHDAIENan5hdG8ta3UxGTAxBG9NBAAoMEEN5YmVydHJ1c3QgSmFwYXZlEzARBgNV  
BAMMCM0anNzbC5jb20wggE1MA0GCSCqGSIb3DQEBAQUAA4IBDwAwggEKAAIBAAQ4  
O/pUzrzYfo19wtQz9Sffu1DB4CqqwYwIXCR1e7vN8FhybsL8s0vj63jd8RyNo  
1Qr0wFomKAv9Zdo1utR/09bRwF1z2U2qB6/xd0A012DKM9fjhtQRK/1FYEB2  
pe2LB0u4MT0Z4ANjt11lyMhXp55THw/j6HQylQxoGAdnJ33XPA3e+CedKeaXb5d  
e0uONfsw/BNDTw9AG7tUXksQKvQ0Wdz8hE9g+zsC8CP7jX/rWnH9K1eNj5VKTMs  
Tn41JPLlW198zX2P5cwe8U19+EyQJVafUCSzaN9q6zIB038Nh00YhLEgeX3kzr6B  
1TLMKes/gKzgYnJtGdhtAgMBAAGgADANBgkqhkiG9w0BAQsFAAOCAQEArIi/FtWj  
2RN0h+srbNRn33AZKRbpwPyN9+OrW9jNS/osYvZhikS3TYre9lZru6V570NpKlQ  
MoaKpZzGNRcnZEJUjTWDBLtnFHI/w3IAKAN+nhB2jeLNYdUR9YoNrkgpDYn+nUt  
nPkrlYSjnbWQdvw7NQ5a99LL+NM5spzEDdBjafIzJmyVahGSewCtfGwrRb1k9v  
xNzD7H0sc60V897jZ1vmpdw0gW8ldle0ToRE6iY39zWcP8T9PJjHESqgepf1S4cx  
XvMDX9fgZJKWYJyY8ltwE2LKT0T0JwaAMS/j2FA81L8eqAGkbMN4jRvVKdviUu18  
H0kEPmUA4GycxQ==  
-----END CERTIFICATE REQUEST-----

CSR解析

② 証明書情報を指定してください。

※ 「wwwオプション」欄のFQDN/ドメイン名をSubject Alternative Nameに追加することができます。  
詳細については[こちら](#)を参照してください。

※ 「組織単位名 (OU)」は、2022 年 6 月 23 日から証明書のサブジェクトに指定できません。

項目	CSRの申請内容	表記選択	発行される証明書
コモンネーム (CN)	ctjssl.com	→	ctjssl.com
wwwオプション ※	www.ctjssl.com	<div><input type="radio"/> 追加する</div> <div><input checked="" type="radio"/> 追加しない</div>	
組織名 (O)	Cybertrust Japan	→	Cybertrust Japan
市町村名 (L)	Minato-ku	→	Minato-ku
都道府県名 (S)	Tokyo	→	Tokyo
国名 (C)	JP	→	JP
鍵長	2048	→	2048

- 48 -



- ⑥ 発行通知 E-mail アドレス、証明書ダウンロード時に使用するパスワードを入力します。

発行通知E-Mailアドレス		
実際に証明書のインストール作業をされる方のE-Mailアドレスを指定してください。 証明書の発行・更新、申請のキャンセルをお知らせします。		
発行通知E-Mailアドレス1	aaa@cybertrust.ne.jp	aaa@cybertrust.ne.jp
発行通知E-Mailアドレス2		bbb@cybertrust.ne.jp
発行通知E-Mailアドレス3		ccc@cybertrust.ne.jp
<small>※メールリストをお薦めいたします。 ※自動配信(申請・発行・更新等)メールは、発行通知Eメールアドレスおよび手続き担当者Eメールアドレスに配信されます。</small>		
証明書ダウンロードパスワード		
※パスワードは2回とも同じものを入力してください。		
パスワード	●●●●●●	半角英数字で8文字以上・30文字以内
パスワード(確認用)	●●●●●●	半角英数字で8文字以上・30文字以内
備考		
連絡事項があれば入力してください。		
<div></div>		
※ 120 文字まで入力可能です。		
次へ		

リボトリ | プライバシー・リーガル | 利用約款

- ⑦ 内容確認画面で申請内容を確認します。

サイバートラスト株式会社 鈴木 太郎 様 2025/06/02 17:05:53		SureBoard
内容確認		
<div> <div>コード入力</div> <div>商品選択</div> <div>期間選択</div> <div>希望満了日入力</div> <div>申請情報入力</div> <div>請求書情報入力</div> <div>CSR入力</div> <div>内容確認</div> <div>申請完了</div> </div>		
<div>TOPページへ</div> <div>戻る</div>		
商品	SSL/TLS サーバー証明書 1年	
有効期間満了日	2025年7月31日	
失効希望日	2025年7月2日	
申請種別	再発行	
CSRリスト		
コモンネーム	ctjssl.com	
組織名 (O)	Cybertrust Japan	
市町村名 (L)	Minato-ku	
都道府県名 (S)	Tokyo	
国名 (C)	JP	
ドメイン使用権の確認方法	web ページによる確認 FQDN 配下の Web ページに指定文字列を設定する	
価格 (税別)	¥ 0-	
発行通知E-Mailアドレス1	aaa@cybertrust.ne.jp	
発行通知E-Mailアドレス2		
発行通知E-Mailアドレス3		
注文書番号 (発注書番号)		
備考		
備考		

- ⑧ iTrust SSL/TLS サーバー証明書加入契約書に「同意する」にチェックし、[登録]をクリックします。

- ⑨ 申請が完了します。「完了」で TOP 画面に戻ります。

サイバートラスト株式会社 才場 太郎 様 2019/09/03 16:11:44

SureBoard

申請完了

コード入力  
商品選択

▶

期間選択

▶

希望満了日  
入力

▶

申請情報入  
力

▶

請求書情報  
入力

▶

CSR入力

▶

内容確認

▶

申請完了

この度は、お申し込み頂き誠にありがとうございました。  
「完了」ボタンを押すと「トップページ」へ戻ります。

別商品を申請される場合は、「別商品申請」を押してください。

別商品申請

完了

[リポジット](#) | [プライバシー](#) | [リーガル](#) | [利用約款](#)

## 7.2 再発行申請(発行から 31 日以降)

証明書発行から 31 日以降にサーバーリブレース、鍵の紛失など、証明書情報や満了の変更を伴わない再発行が対象です。

商品名および有効期間年数の変更はできませんので、ご注意ください。

### 操 作

- ① SureBoard にログインした後の Top ページの証明書一覧から該当の「発行済」の受付番号をクリックします。  
申請情報詳細が表示されますので、[再発行申請]をクリックしてください。

サイバートラスト株式会社 鈴木 太郎 様 2025/06/02 18:48:06

SureBoard

申請情報詳細

再発行申請 失効・解約申請 戻る

商品名	SSL/TLS サーバー証明書 1年		
申請区分	新規	ステータス	発行済
受付番号	1028603	シリアル番号	2a04aa0eec93c8dbbc4297d5ad95244c7c925543

証明書識別名 (Distinguished Name)

コモンネーム	ctjssl.com
組織名	Cybertrust Japan Co.,Ltd.
市町村名	Minato City
都道府県名	Tokyo
国	JP

- ② リストから再発行理由と再発行元証明書の失効希望日を選択して、[次へ]をクリックします。  
再発行理由は、ラジオボタンで適切な内容を選択してください。  
※「証明書の秘密鍵が漏洩した(秘密鍵の危殆化)」を選択した場合は、即時失効となるため、失効希望日は選択できません。

サイバートラスト株式会社 鈴木 太郎 様 2022/06/17 15:56:30

SureBoard

再発行理由入力

再発行理由

再発行の理由を選択してください。

<input checked="" type="radio"/> サイト閉鎖により証明書を利用しない	(証明書の運用停止)
<input type="radio"/> ドメイン名を所有・管理しなくなった	(証明書の運用停止)
<input type="radio"/> 証明書の組織名や住所等の変更	(証明書情報の変更)
<input type="radio"/> 証明書の入れ替え	(証明書の破棄)
<input type="radio"/> 証明書の秘密鍵が漏洩した	(秘密鍵の危殆化)
<input type="radio"/> 鍵の不一致、削除、破損	(その他)
<input type="radio"/> 上記以外の理由	(その他)

再発行元証明書 失効希望日

再発行元証明書の失効希望日を指定してください。  
再発行申請日の当日から 60 日後までの範囲内で、失効希望日を承ります。  
失効希望日以降に、手続き担当者様にお電話で最終確認を行ったうえ、失効処理を行います。(\*1)

SureServer Prime では、発行後 30 日を過ぎて再発行する場合、再発行料金が発生いたします。(\*2)

(\*1) SureServer EV の場合、申請責任者様にお電話いたします。  
(\*2) 2021 年 3 月 31 日以前に申請が完了した証明書に対する再発行には、再発行料金は発生いたしません。  
それ以降の申請であっても、証明書の記載事項に変更がない場合は、再発行料金は発生いたしません。

再発行元証明書 失効希望日 2022/7 月 17 日以降

次へ 戻る

プライバシーポリシー | プライバシーポリシー | 利用規約

## ■再発行元の CSR を利用する場合

- ③ CSR は不要です。「発行される証明書」の情報は、再発行元証明書の情報です。CSR の情報によらず、再発行元証明書の情報で発行されますので、ご注意ください。

※サーバーウェアの種類や発行通知 E-mail アドレスは元の証明書で発行した情報が表示されますので、必要に応じて変更・追加を行ってください。

サイバートラスト株式会社 鈴木太郎様 2025/06/02 18:48:06

CSR入力

SureBoard

コード入力  
商品選択

期間選択

希望満了日入  
力

申請情報入力

請求書情報入  
力

CSR入力

内容確認

申請完了

TOPページへ

戻る

商品	SSL/TLS サーバー証明書 1年
有効期限満了日	2025年7月31日
失効希望日	2025年7月2日
申請種別	再発行

■ 印が付いている項目は必須入力項目となります。

ITrust SSL/TLS サーバー証明書発行申請

下記スペースに、サーバで作成した証明書申請データ（CSR）を貼り付けてください。  
① CSR を貼り付けてください。  
※ 指定できるコモンネームについては[こちら](#)を参照してください（別ウィンドウで表示されます）。

☒ 再発行元のCSRを利用する

```
MITEBzCCAtCAQAwTElMAgGAUUErMCSIAxOjAMBgNVBAgMBVRva3VtMRQwEgyD
VOQHDAatNawShdG8gZl0eTElMCAGAUUECgwZQ3I1ZDJ0cnVzdCBKXYXhhb1BDbY4s
THRKLjELMAgGAUUECmwbC3UkexARBgNVBAMMcml0anNhbzCsLjB2OWwgagIAMAGCScG
S1b2025AQAUA1B0wAgsgKAjIBADQP1JcEGAmqCduIveI1sc9dV7TFONtP
+3cVbkNBWfElRIV94czQ9uhmLBGI+jRIWPo4Z3PLUleanyYj/BznAg19YNood
ucnitrkBGE1JT8xxLxGaH16dVwxohQRL+rpgNQllMZyYPNo1182UWA8kl1yeo
hrrcrKUJZlnT5kg8FfuLAyT1ldscmcODWWMy7WSY+teo3ZkvU90zNooIQjdJkwjwd
vqhRPoa2JNc45pAnRH7lwaz2vMc2cltoUeajyxKH6h7TshidOUontYSbpz2al
hcOmCngAjvhlLht70asOXGc+PziFHbhweGMosCC11WKMT16ETZAgaMBAAGgg9Gv
MbWGC1sgAQ0BgjcNAgMDXhYMtAuMC4X0TAOMly4yMEKGCSsgAQ0BgjcVFDE8MOdc
AQUMK11ylVI1MDA0D51YXk0ahTvcmbuY78uanAMQUJUSixob3NvrtnvjagMKCOluz
XNRNG21uzZhIMHIG1sgAQ0BgjcNAgjZDB1AgqBHIeaTQBgaMACgsbAHMAwbn
AHQA1ABSAFMAQQaqaFMAQWbaGAeAbzBuAGUAaaAEACAg85AHAAdABvAGAcgbh
AAAAAsAoAGMA1ABQAAH1Adw8ZAGAZAR1AHDAAQwcCRGCSsgS1b30DEJDJGswTCB
vYAOBgnVHG8BAFE8BAMCPAWeetDVRO1BAwwCg1KwtTB8QJHAWeewATJKOZ1hvnc
dkqPBcwagaIA0BggzhkiGswDdaJCALAwBoYTKoz1hvncMwGACMAgCEKCSAF1
AwRBqJALBJghk9bzQMEAS0wCwYJYIZIAUDBAECMASgCWCSCSAFAwOBSTAHBgtlr
DgmCRzakBgg9khkiG9wDOBzAGbBNHQ4EFgQJmwDxiYVb1svOWgStERnzGj0wOEw
```

CSR解析

② 証明書情報をご確認ください。

項目	CSRの申請内容	表記選択	発行される証明書
コモンネーム(CN)	ctjssl.com	→	ctjssl.com
wwwオプション ※	www.ctjssl.com	→	
組織名(O)	Cybertrust Japan Co.,Ltd.	→	Cybertrust Japan Co.,Ltd.
市町村名(L)	Minato City	→	Minato City
都道府県名(S)	Tokyo	→	Tokyo
国名(C)	JP	→	JP
鍵長	2048	→	2048

- ④ 発行通知 E-mail アドレス、ダウンロードパスワードを入力し、「次へ」をクリックします。

発行通知E-Mailアドレス		
実際に証明書のインストール作業をされる方のE-Mailアドレスを指定してください。 証明書の発行・更新、申請のキャンセルをお知らせします。		
■発行通知E-Mailアドレス1	<input type="text" value="aaa@cybertrust.ne.jp"/>	aaa@cybertrust.ne.jp
発行通知E-Mailアドレス2	<input type="text"/>	bbb@cybertrust.ne.jp
発行通知E-Mailアドレス3	<input type="text"/>	ccc@cybertrust.ne.jp
<small>※メールنگリストをお薦めいたします。 ※自動配信(申請・発行・更新等)メールは、発行通知Eメールアドレスおよび手続き担当者Eメールアドレスに配信されます。</small>		
証明書ダウンロードパスワード		
※パスワードは2回とも同じものを入力してください。		
■パスワード	<input type="password" value="●●●●●●"/>	半角英数字で8文字以上・30文字以内
■パスワード(確認用)	<input type="password" value="●●●●●●"/>	半角英数字で8文字以上・30文字以内
備考		
連絡事項があれば入力してください。		
<input type="text"/>		
※ 120 文字まで入力可能です。		
		<input type="button" value="次へ"/>
<a href="#">リボジトリ</a>   <a href="#">プライバシー</a>   <a href="#">リーガル</a>   <a href="#">利用約款</a>		

⑤ 内容確認画面で申請内容を確認します。

サイバートラスト株式会社 鈴木 太郎 様 2025/06/02 18:48:06

内容確認

SureBoard

コード入力  
商品選択

期間選択

希望満了日入  
力

申請情報入  
力

請求書情報入  
力

CSR入力

内容確認

申請完了

TOPページへ

戻る

商品	SSL/TLS サーバー証明書 1年
有効期間満了日	2025年7月31日
失効希望日	2025年7月2日
申請種別	再発行

CSRリスト

コモンネーム	ctjssl.com
組織名 (O)	Cybertrust Japan Co.,Ltd.
市町村名 (L)	Minato City
都道府県名 (S)	Tokyo
国名 (C)	JP
ドメイン使用権の確認方法	web ページによる確認 FQDN 配下の Web ページに指定文字列を設定する

発行通知E-Mailアドレス1	aaa@cybertrust.ne.jp
発行通知E-Mailアドレス2	
発行通知E-Mailアドレス3	
注文書番号 (発注書番号)	

備考

備考	
----	--

手続き担当者情報確認

手続き担当者の情報を確認してください。

法人名	サイバートラスト株式会社
担当部署	営業部
氏名 (かな)	すずき たろう
氏名 (漢字)	鈴木 太郎

⑥ iTrust SSL/TLS サーバー証明書加入契約書に「同意する」をチェックし、[登録]をクリックします。

プライバシーポリシー (個人情報保護方針) について

サイバートラスト株式会社では、iTrust SSL/TLS サーバー証明書のお申し込みの際に収集する、お客様の個人情報の保護について、細心の注意を払っております。

弊社では、以下の目的で当サイトより、お客様の個人情報を収集させていただきます。

1. 証明書発行に係る審査のため
2. 申し込み意思確認のため
3. 請求書送付のため
4. 問合せの受付や弊社からの連絡のため

これらの企業と取り交わす個人情報の管理責任につきましては、サイバートラスト株式会社が負います。

当サイトで収集する個人情報の取扱いについては、弊社プライバシーポリシーをご確認ください。

[サイバートラスト 株式会社 プライバシーポリシー](#)

加入契約書の同意

■ 加入契約書の同意

お申込み前に必ず「iTrust SSL/TLS サーバー証明書加入契約書」をご確認ください。

☒ 申請組織は、申請時点で最新バージョンの「[iTrust SSL/TLS サーバー証明書加入契約書](#)」を確認し、同意しています。

[登録](#)

[リポジット](#) | [プライバシー/リーガル](#) | [利用約款](#)

⑦ 申請が完了します。「完了」で TOP 画面に戻ります。

サイバートラスト株式会社 才場 太郎様 2019/09/03 16:11:44

申請完了

**SureBoard**

コード入力 ▶ 期間選択 ▶ 希望満了日 ▶ 申請情報入力 ▶ 請求書情報入力 ▶ CSR入力 ▶ 内容確認 ▶ 申請完了

この度は、お申し込み頂き誠にありがとうございました。

「完了」ボタンを押すと「トップページ」へ戻ります。

別商品を申請される場合は、「別商品申請」を押してください。

[別商品申請](#) [完了](#)

[リポジット](#) | [プライバシー/リーガル](#) | [利用約款](#)

■再発行元の CSR を利用しない場合

① CSR 入力画面で、「再発行元の CSR を利用する」のチェックをはずし、新しい CSR を貼り付けます。

※鍵の再作成は可能ですが、証明書情報は変更できませんのでご注意ください。

解析ボタンをクリックして表示される「発行される証明書」の情報は、再発行元証明書の情報です。CSR の情報によらず、再発行元証明書の情報で発行されますので、ご注意ください。

サイバートラスト株式会社 鈴木 太郎 様 2025/06/02 18:48:06

CSR入力

SureBoard

コード入力  
商品選択

期間選択

希望満了日入  
力

申請情報入力

請求書情報入  
力

CSR入力

内容確認

申請完了

TOPページへ

戻る

商品	SSL/TLS サーバー証明書 1年
有効期間満了日	2025年7月31日
失効希望日	2025年7月2日
申請種別	再発行

■印が付いている項目は必須入力項目となります。

iTrust SSL/TLS サーバー証明書発行申請

下記スペースに、サーバで作成した証明書申請データ (CSR) を貼り付けてください。  
① CSR を貼り付けてください。  
※ 指定できるコモンネームについては[こちら](#)を参照してください (別ウィンドウで表示されます)。

☐ 再発行元のCSRを利用する

CSR解析

②証明書情報をご確認ください。

項目	CSR の申請内容	表記選択	発行される証明書
コモンネーム (CN)		→	
wwwオプション ※		→	
組織名 (O)		→	
市町村名 (L)		→	
都道府県名 (S)		→	
国名 (C)		→	
鍵長		→	

※サーバーソフトウェアの種類や発行通知 E-mail アドレスは元の証明書で発行した情報が表示されますので、必要に応じて変更・追加を行ってください。

これより先の手順は、上記、『再発行元の CSR を利用する場合』の④～⑦を参照してください。



## 7.3 再発行申請(Prime 商品・Prime ワイルドカード商品)

Prime 商品において、証明書情報に変更が生じた場合や、秘密鍵を紛失したなどの場合は、「再発行申請」を行ってください。

### 操 作

- ① SureBoard にログインした後の Top ページの証明書一覧から該当の「発行済」の受付番号をクリックします。  
申請情報詳細が表示されますので、[再発行申請]をクリックしてください。

- ② 再発行理由と再発行元証明書の失効希望日を選択して、[次へ]をクリックします。  
再発行理由は、ラジオボタンで適切な内容を選択してください。  
※「証明書の秘密鍵が漏洩した(秘密鍵の危険化)」を選択した場合は、即時失効となるため、失効希望日は選択できません。

③ 申請情報入力画面で申請法人名・申請責任者情報を選択し、[次へ]をクリックします。

サイバートラスト株式会社 鈴木 太郎 様 2025/06/02 18:51:34

SureBoard

申請情報入力

コード入力  
商品選択

期間選択

希望満了日入  
力

申請情報入力

請求書情報入  
力

CSR入力

内容確認

申請完了

TOPページへ

戻る

商品	SSL/TLS サーバー証明書 1年	
希望有効期間満了日	2025年7月31日	
申請種別	再発行	

入力が終わったら「次へ」ボタンを押してください。  
■印が付いている項目は必須入力項目となります。

申請法人・申請責任者情報入力

下のリストボックスから登録済み申請法人・申請責任者の情報を選択してください。

サイバートラスト株式会社・鈴木太郎

表示

こちらに表示された情報を変更すると登録済みの情報が更新されます。  
※申請を代行している場合は、「証明書を使用する」方の情報を入力してください。

■■■■■■データ入力方法はこちらを参照してください。(別ウィンドウで表示されます。) ■■■■■■

☐ EV 証明書を申請する場合はチェックを入れてください。

■帝国データバンクコード	123456789	<input type="checkbox"/> なし	半角数字9桁
■申請法人名	サイバートラスト株式会社		〇〇〇株式会社 (全角)
■法人格	株式会社		
■法人代表者 (最高責任者)	姓 鈴木 名 太郎		鈴木 太郎 (全角)
郵便番号	123 - 4567	住所補完	123-4567
■都道府県名	東京都		
■市町村名	港区		市町村名 (東京は23区)
■申請責任者氏名 (かな)	姓 すずき 名 たろう		すずき たろう (全角かな)
■申請責任者氏名 (漢字)	姓 鈴木 名 太郎		鈴木 太郎 (全角)
■担当部署	営業部		営業部 (全角)
役職			

※「新規登録」 チェックボックスの状態が2つの動作があります。  
※「新規登録」 OFF：ここで表示された情報でリストボックスで選択された登録済み情報を更新します。  
※「新規登録」 ON：ここで表示された情報を新しく保存します。これは「登録情報の変更」機能の「申請責任者追加」と同じ機能です。

☐ 新規登録

次へ

リボジトリ | プライバシー/リーガル | 利用約款

- ④ 請求書情報入力画面が表示されますので、[次へ]をクリックします。  
請求書送付先は変更できません。

サイバートラスト株式会社 鈴木 太郎 様 2025/06/02 18:51:34

SureBoard

請求書情報入力

コード入力  
商品選択

期間選択

希望満了日入  
力

申請情報入力

請求書情報入  
力

CSR入力

内容確認

申請完了

TOPページへ

戻る

商品	SSL/TLS サーバー証明書 1年		
希望有効期間満了日	2025年7月31日		
申請種別	再発行		

入力が終わったら「次へ」ボタンを押してください。  
■印が付いている項目は必須入力項目となります。

請求書送付先情報入力

下のリストボックスから登録済み請求書送付先の名前を選択してください。

サイバートラスト株式会社・鈴木太郎 ▾ 表示

請求書送付先の情報を日本語で入力してください。  
※ 請求書はこちらに入力された法人宛に発行させていただきます。

■法人名	サイバートラスト株式会社		〇〇〇株式会社 (全角)
担当部署			営業部 (全角)
■氏名 (かな)	姓   すずき	名   たろう	すずき たろう (全角かな)
■氏名 (漢字)	姓   鈴木	名   太郎	鈴木 太郎 (全角)
■郵便番号	060	- 0807	123-4567
■都道府県名	北海道 ▾		
■市町村名	札幌市		市町村名 (東京は23区)
■町名・番地	北区北7条西1丁目		赤坂 1-12-32
ビル・マンション名	テスト		〇〇ビル
■電話番号	011	111 1111	000-123-4567
FAX番号			000-123-4567

請求書通知メールアドレス

証明書発行後に、電子メール宛てに請求書PDFダウンロード通知を送付いたします。

■ 請求書通知メールアドレス	suzuki@cybertrust.ne.jp	suzuki@cybertrust.ne.jp
----------------	-------------------------	-------------------------

☒ 請求書の郵送手配を希望する場合はチェックを入れてください。

※「新規登録」チェックボックスの状態では2つの動作があります。  
※「新規登録」OFF：ここで表示された情報でリストボックスで選択された登録済み情報を更新します。  
※「新規登録」ON：ここで表示された情報を新しく保存します。これは「登録情報の変更」機能の「請求書送付先追加」と同じ機能です。

☐ 新規登録

次へ

[リボジトリ](#) | [プライバシー/リーガル](#) | [利用約款](#)

⑤ CSR を貼り付けます。

サイバートラスト株式会社 鈴木 太郎 様 2025/06/02 18:51:34

SureBoard

コード入力  
商品選択

期間選択

希望満了日入  
力

申請情報入力

請求書情報入  
力

CSR入力

内容確認

申請完了

TOPページへ

戻る

商品	SSL/TLS サーバー証明書 1年
希望有効期間満了日	2025年7月31日
失効希望日	2025年7月2日
申請種別	再発行

■ 印が付いている項目は必須入力項目となります。

iTrust SSL/TLS サーバー証明書発行申請

下記スペースに、サーバで作成した証明書申請データ (CSR) を貼り付けてください。  
① CSR を貼り付けてください。  
※ 指定できるコモンネームについては [こちら](#) を参照してください (別ウィンドウで表示されます)。

-----BEGIN CERTIFICATE REQUEST-----  
MIICpDCCAT4CAQAwYwE1MAkGA1UEBhMCJ1wvDjAMBgNVBAQMBVRva3V1MRIwEAYD  
VQoEAEI1N05nd8t+30xG1AX8gNVBAQME5YVYvdH11c3Q5SmFwY04EzAR8BwNV  
BAMMCn0anNzbC5jb20wggE1MA0GCSCoGSIb3DQEBAQUAA4IBDwAwggEKAoIBAD  
C40/pUzrZyFo:9wt0z9SffuiLD8CqoqwywIXCRTo7vN8FhybsL8s0yJ63jd8RyNp  
lQ0wFomKAY9ZdoIuTR/D90RwF1z2U2qB6/xd0A012D0M9Fjh1Q0Rk/IFYeb2  
pe2LB0u4MT024ANj111yhmX055Tmw/j6H9YlX0x04dnJ330PAA3e+CedKexb5d  
e0uDNfSW/BNDT9AG7tUXksQKv0Wdz8H9E9G+zsC8CP7JX/rWth9K1eNU5VKTM  
Tn4LJPLTw198zX2P5cwE8U19+EvQJVaFUCSzan96z1B038Nn00YhLEeX3kzr6B  
TTLMEs/akz9nJtGdhtAgmBAAGc4DANSgkqhki69w0BAGUFAAOCADQAR11/FtM/  
ZRN0H+sr0NR+3ZAcK03opPyW9+u9JNS/GSYvzh1K3S1Yre91zRu6V570NpK1Q  
MoAKo2zGnRcnzEJUJTW0BLTnFHI/w31AKAN+nH2je1NYdUR9Y0NrkgoDYH+nUt  
nPk1r1YS1nblXodvW/N05a99LL+NW5spzEdD8Jaf1zJmyVhGSeWctf6wRb1k9v  
xNzD7HSc60V897/Z1vwpw0g081de1eToRE6iY39zMcP819PJiH5qgepf1S4cx  
Xw0X9FgZJKNYjyY8LtwEzLK1010wAms/j2FAB1L8eaAG0MNAjRvYKdviUu18  
H0KEPhU4Gyc0=-----  
-----END CERTIFICATE REQUEST-----

CSR解析

② 証明書情報を指定してください。  
※ 「wwwオプション」欄のFQDN/ドメイン名をSubject Alternative Nameに追加することができます。  
詳細については [こちら](#) を参照してください。  
※ 「組織単位名 (OU)」は、2022 年 6 月 23 日から証明書のサブジェクトに指定できません。

項目	CSRの申請内容	表記選択	発行される証明書
コモンネーム (CN)	ctjssl.com	→	ctjssl.com
wwwオプション ※	www.ctjssl.com	<input type="radio"/> 追加する <input checked="" type="radio"/> 追加しない	
組織名 (O)	Cybertrust Japan	→	Cybertrust Japan
市町村名 (L)	Minato-ku	→	Minato-ku
都道府県名 (S)	Tokyo	→	Tokyo
国名 (C)	JP	→	JP
鍵長	2048	→	2048

<Prime ワイルドカード商品の場合>

SAN を追加する場合は、[SAN 追加]をクリックしてください。

最大で合計 149 個の SAN を指定できます。

③ 証明書情報を指定してください。  
※ 「wwwオプション」欄のFQDN/ドメイン名をSubject Alternative Nameに追加することができます。  
詳細については [こちら](#) を参照してください。  
※ 「組織単位名 (OU)」は、2022 年 6 月 23 日から証明書のサブジェクトに指定できません。

項目	CSRの申請内容	表記選択	発行される証明書
コモンネーム (CN)	*.ctjssl.com	→	*.ctjssl.com
wwwオプション ※	ctjssl.com	<input checked="" type="radio"/> 追加する <input type="radio"/> 追加しない	ctjssl.com
組織名 (O)	Cybertrust Japan Co.,Ltd	→	Cybertrust Japan Co.,Ltd
市町村名 (L)	Minato-ku	→	Minato-ku
都道府県名 (S)	Tokyo	→	Tokyo
国名 (C)	JP	→	JP
鍵長	2048	→	2048

SAN (Subject Alternative Name) に FQDN を追加できます。

SAN追加

- 60 -

⑥ 発行通知 E-mail アドレス、証明書ダウンロード時に使用するパスワードを入力します。

③サーバソフトウェアの種類を選択してください。

■サーバソフトウェアの種類

その他

※ こちらは参考情報です。発行する証明書には影響ありませんので、不明な場合は「その他」を選択してください。

発行通知E-Mailアドレス

実際に証明書のインストール作業をされる方のE-Mailアドレスを指定してください。  
証明書の発行・更新、申請のキャンセルをお知らせします。

■発行通知E-Mailアドレス1	aaa@cybertrust.ne.jp	aaa@cybertrust.ne.jp
発行通知E-Mailアドレス2		bbb@cybertrust.ne.jp
発行通知E-Mailアドレス3		ccc@cybertrust.ne.jp

※メールングリストをお薦めいたします。  
※自動配信(申請・発行・更新等)メールは、発行通知Eメールアドレスおよび手続き担当者Eメールアドレスに配信されます。

証明書ダウンロードパスワード

※パスワードは2回とも同じものを入力してください。

■パスワード	●●●●●●●●	半角英数字で8文字以上・30文字以内
■パスワード(確認用)	●●●●●●●●	半角英数字で8文字以上・30文字以内

備考

連絡事項があれば入力してください。

※ 120 文字まで入力可能です。

次へ

リボジトリ | プライバシー | ルーガル | 利用約款

- ⑦ 内容確認画面で申請内容を確認します。

サイバートラスト株式会社 鈴木 太郎 様 2025/06/02 18:51:34

内容確認

**SureBoard**

コード入力 商品選択 ▶ 期間選択 ▶ 希望満了日入力 ▶ 申請情報入力 ▶ 請求書情報入力 ▶ CSR入力 ▶ 内容確認 ▶ 申請完了

TOPページへ 戻る

商品	SSL/TLS サーバー証明書 1年
有効期間満了日	2025年7月31日
失効希望日	2025年7月2日
申請種別	再発行

CSRリスト

コモンネーム	ctjssl.com
組織名 (O)	Cybertrust Japan
市町村名 (L)	Minato-ku
都道府県名 (S)	Tokyo
国名 (C)	JP
ドメイン使用権の確認方法	web ページによる確認 FQDN 配下の Web ページに指定文字列を設定する
価格 (税別)	¥ 0-

発行通知E-Mailアドレス1	aaa@cybertrust.ne.jp
発行通知E-Mailアドレス2	
発行通知E-Mailアドレス3	
注文書番号 (発注書番号)	

備考

備考	
----	--

- ⑧ iTrust SSL/TLS サーバー証明書加入契約書に「同意する」にチェックし、[登録]をクリックします。

- ⑨ 申請が完了します。「完了」で TOP 画面に戻ります。

サイバートラスト株式会社 才場 太郎 様 2019/09/03 16:11:44

申請完了

**SureBoard**

コード入力 商品選択 ▶ 期間選択 ▶ 希望満了日入力 ▶ 申請情報入力 ▶ 請求書情報入力 ▶ CSR入力 ▶ 内容確認 ▶ 申請完了

この度は、お申し込み頂き誠にありがとうございました。  
「完了」ボタンを押すと「トップページ」へ戻ります。

別商品を申請される場合は、「別商品申請」を押してください。

別商品申請 完了

[リポジット](#) | [プライバシー](#) | [リーガル](#) | [利用約款](#)

## 7.4 再発行申請(Prime MD 商品)

Prime MD 商品において、証明書情報に変更が生じた場合や、秘密鍵を紛失したなどの場合は、「再発行申請」を行ってください。

### 操 作

- ① SureBoard にログインした後の Top ページの証明書一覧から該当の「発行済」の受付番号をクリックします。

申請情報詳細が表示されますので、[再発行申請]をクリックしてください。

■ サイバートラスト株式会社 鈴木 太郎 様 2025/06/02 18:51:34

SureBoard

申請情報詳細

再発行申請 失効・解約 申請 戻る

商品名	SSL/TLS MD サーバー証明書 Prime 1年 追加FQDN数: 0		
申請区分	新規	ステータス	発行済
受付番号	1057755	シリアル番号	4dcf6876d0e155b0646ec6f24f941490061fbc11
証明書識別名 (Distinguished Name)			
コモンネーム	ctjssl.com		
組織名	Cybertrust Japan		
市町村名	Minato-ku		
都道府県名	Tokyo		
国	JP		

- ② 再発行理由と再発行元証明書の失効希望日を選択してください。  
再発行理由は、ラジオボタンで適切な内容を選択してください。  
※「証明書の秘密鍵が漏洩した(秘密鍵の危殆化)」を選択した場合は、即時失効となるため、失効希望日は選択できません。

■ サイバートラスト株式会社 鈴木 太郎 様 2022/06/17 15:56:30

SureBoard

再発行理由入力

再発行理由

再発行の理由を選択してください。

- ☒ SAN の追加・変更・削除 (証明書の運用停止)
- ☐ サイト閉鎖により証明書を利用しない (証明書の運用停止)
- ☐ ドメイン名を所有・管理しなくなった (証明書の運用停止)
- ☐ 証明書の組織名や住所等の変更 (証明書の運用停止)
- ☐ 証明書の入れ替え (証明書の運用停止)
- ☐ 証明書の秘密鍵が漏洩した (秘密鍵の危殆化)
- ☐ 鍵の不一致、削除、破損 (その他)
- ☐ 上記以外の理由 (その他)

再発行元証明書 失効希望日

再発行元証明書の失効希望日を指定してください。  
再発行申請日の当日から 60 日後までの範囲内で、失効希望日を承ります。  
失効希望日以降に、手続き担当者様にお電話で最終確認を行ったうえ、失効処理を行います。(\*1)

SureServer Prime では、発行後 30 日を過ぎて再発行する場合、再発行料金が発生いたします。(\*2)

(\*1) SureServer EV の場合、申請責任者様にお電話いたします。  
(\*2) 2021 年 3 月 31 日以前に申請が完了した証明書に対する再発行には、再発行料金は発生いたしません。  
それ以降の申請であっても、証明書の記載事項に変更がない場合は、再発行料金は発生いたしません。

再発行元証明書 失効希望日 2022/7/17 日以降

SAN 追加の確認

現在の証明書には、コモンネームと www オプションのほかに、SAN が 0 個含まれています。  
再発行申請では、無償で最大 1 個の SAN を指定できます。  
それよりも多くの SAN が必要な場合は、チェックを入れてください。

☐ SAN の追加が必要

次へ 戻る

リボジトリ | プライバシー | ルーガル | 利用約款

- ③ SAN の追加が必要な場合は、[SAN の追加が必要]にチェックを入れ、お支払い方法を選択してください。

サイバートラスト株式会社 鈴木 太郎 様 2025/06/02 18:51:34

SureBoard

再発行 理由入力

再発行理由

再発行の理由を選択してください。

<input checked="" type="radio"/> SAN の追加・変更・削除	(証明書情報の変更)
<input type="radio"/> サイト閉鎖により証明書を利用しない	(証明書の運用停止)
<input type="radio"/> ドメイン名を所有・管理しなくなった	(証明書の運用停止)
<input type="radio"/> 証明書の組織名や住所等の変更	(証明書情報の変更)
<input type="radio"/> 証明書の入れ替え	(証明書の破棄)
<input type="radio"/> 証明書の秘密鍵が漏洩した	(秘密鍵の危殆化)
<input type="radio"/> 鍵の不一致、削除、破損	(その他)
<input type="radio"/> 上記以外の理由	(その他)

再発行元証明書 失効希望日

再発行元証明書の失効希望日を指定してください。  
再発行申請日の当日から 60 日後までの範囲内で、失効希望日を承ります。  
失効希望日以降に、手続き担当者様にお電話で最終確認を行ったうえ、失効処理を行います。(\*1)

Prime シリーズでは、発行後 30 日を過ぎて再発行する場合、再発行料金が発生いたします。(\*2)

(\*1) EV 証明書の場合、申請責任者様にお電話いたします。  
(\*2) 2021 年 3 月 31 日以前に申請が完了した証明書に対する再発行には、再発行料金は発生いたしません。  
それ以降の申請であっても、証明書の記載事項に変更がない場合は、再発行料金は発生いたしません。

再発行元証明書 失効希望日

2025 / 7 月 2 日以降

SAN 追加の確認

現在の証明書には、コモンネームと www オプションのほかに、SAN が 0 個含まれています。  
再発行申請では、無償で最大 1 個の SAN を指定できます。  
それよりも多くの SAN が必要な場合は、チェックを入れてください。

☒ SAN の追加が必要

SAN の追加には、「SSL/TLS MD Prime (SAN 追加) [Long]」の価格が適用されます。  
お支払いの方法を選択してください。

☐ チケットコードを利用する  
「SSL/TLS MD Prime (SAN 追加) [Long]」のチケットコードが必要です。

チケットコード

☐ チケットコードや見積を利用しない

次へ 戻る

[リポジット](#) | [プライバシー/リーガル](#) | [利用約款](#)



④ 申請情報入力画面で申請法人名・申請責任者情報を選択し、[次へ]をクリックします。

サイバートラスト株式会社 鈴木 太郎 様 2025/06/02 18:51:34

SureBoard

申請情報入力

コード入力  
商品選択

期間選択

希望満了日入  
力

申請情報入力

請求書情報入  
力

CSR入力

内容確認

申請完了

TOPページへ

戻る

商品	SSL/TLS MD サーバー証明書 Prime 1年 / 追加 FQDN 数: 0		
希望有効期間満了日	2026年6月2日		
申請種別	再発行		

入力が終わったら「次へ」ボタンを押してください。  
■印が付いている項目は必須入力項目となります。

申請法人・申請責任者情報入力

下のリストボックスから登録済み申請法人・申請責任者の情報を選択してください。

サイバートラスト株式会社・鈴木太郎

表示

こちらに表示された情報を変更すると登録済みの情報が更新されます。  
※申請を代行している場合は、「証明書を使用する」方の情報を入力してください。

■■■■データ入力方法はこちらを参照してください。(別ウィンドウで表示されます。) ■■■■

☐ EV 証明書を申請する場合はチェックを入れてください。

■帝国データバンクコード	123456789	<input type="checkbox"/> なし	半角数字9桁
■申請法人名	サイバートラスト株式会社	〇〇〇株式会社 (全角)	
■法人格	株式会社		
■法人代表者 (最高責任者)	姓 鈴木 名 太郎	鈴木 太郎 (全角)	
郵便番号	123 - 4567	住所補完	123-4567
■都道府県名	東京都		
■市町村名	港区	市町村名 (東京は23区)	
■申請責任者氏名 (かな)	姓 すずき 名 たろう	すずき たろう (全角かな)	
■申請責任者氏名 (漢字)	姓 鈴木 名 太郎	鈴木 太郎 (全角)	
■担当部署	営業部	営業部 (全角)	
役職			

※「新規登録」チェックボックスの状態で2つの動作があります。  
※「新規登録」OFF：ここで表示された情報でリストボックスで選択された登録済み情報を更新します。  
※「新規登録」ON：ここで表示された情報を新しく保存します。これは「登録情報の変更」機能の「申請責任者追加」と同じ機能です。

☐ 新規登録

次へ

リポジット | プライバシー/リーガル | 利用約款

- ⑤ CSRを貼り付けます。再発行元のCSRを利用する場合は、[再発行元のCSRを利用する]をクリックしてください。

※SANを追加する場合は、[SAN 追加]をクリックしてください。

最大で合計 149 個の SAN を指定できます。

サイバートラスト株式会社 鈴木 太郎 様 2025/06/02 18:51:34

SureBoard

CSR入力

コード入力  
商品選択

期間選択

希望満了日入  
力

申請情報入力

請求書情報入  
力

CSR入力

内容確認

申請完了

TOPページへ

戻る

商品	SSL/TLS MD サーバー証明書 Prime 1年 / 追加 FQDN 数: 0
希望有効期間満了日	2026年6月2日
失効希望日	2025年7月2日
申請種別	再発行

■ 印が付いている項目は必須入力項目となります。

iTrust SSL/TLS サーバー証明書発行申請

下記スペースに、サーバで作成した証明書申請データ (CSR) を貼り付けてください。  
① CSR を貼り付けてください。  
※ 指定できるコモンネームについては[こちら](#)を参照してください (別ウィンドウで表示されます)。

再発行元のCSRを利用する

CSRクリア

CSR解析

② 証明書情報を指定してください。  
※ 「wwwオプション」欄のFQDN/ドメイン名をSubject Alternative Nameに追加することができます。  
詳細については[こちら](#)を参照してください。  
※ 「組織単位名 (OU)」は、2022 年 6 月 23 日から証明書のサブジェクトに指定できません。

項目	CSR の申請内容	表記選択	発行される証明書
コモンネーム (CN)	ctjssl.com	→	ctjssl.com
wwwオプション ※	www.ctjssl.com	<div><input type="radio"/> 追加する</div> <div><input checked="" type="radio"/> 追加しない</div>	
組織名 (O)	Cybertrust Japan	→	Cybertrust Japan
市町村名 (L)	Minato-ku	→	Minato-ku
都道府県名 (S)	Tokyo	→	Tokyo
国名 (C)	JP	→	JP
鍵長	2048	→	2048

現在の証明書には、コモンネームと www オプションのほかに、SAN が 0 個含まれています。  
再発行申請では、無償で最大 1 個の SAN を指定できます。  
さらに SAN を追加する場合は、「SAN 追加 [Long]」の料金がかかります。

SAN追加

- 66 -

confidential

⑥ 発行通知 E-mail アドレス、証明書ダウンロード時に使用するパスワードを入力します。

③サーバソフトウェアの種類を選択してください。

■サーバソフトウェアの種類

その他

※ こちらは参考情報です。発行する証明書には影響ありませんので、不明な場合は「その他」を選択してください。

発行通知E-Mailアドレス

実際に証明書のインストール作業をされる方のE-Mailアドレスを指定してください。  
証明書の発行・更新、申請のキャンセルをお知らせします。

■発行通知E-Mailアドレス1

aaa@cybertrust.ne.jp

aaa@cybertrust.ne.jp

発行通知E-Mailアドレス2

bbb@cybertrust.ne.jp

発行通知E-Mailアドレス3

ccc@cybertrust.ne.jp

※メーリングリストをお薦めいたします。  
※自動配信(申請・発行・更新等)メールは、発行通知Eメールアドレスおよび手続き担当者Eメールアドレスに配信されます。

証明書ダウンロードパスワード

※パスワードは2回とも同じものを入力してください。

■パスワード

●●●●●●

半角英数字で8文字以上・30文字以内

■パスワード(確認用)

●●●●●●

半角英数字で8文字以上・30文字以内

備考

連絡事項があれば入力してください。

※ 120 文字まで入力可能です。

次へ

[リボジトリ](#) | [プライバシー・ポリシー](#) | [利用約款](#)

- ⑦ 内容確認画面で申請内容を確認します。

サイバートラスト株式会社 鈴木 太郎 様 2025/06/02 18:51:34

SureBoard

内容確認

コード入力 商品選択 ▶ 期間選択 ▶ 希望満了日入力 ▶ 申請情報入力 ▶ 請求書情報入力 ▶ CSR入力 ▶ 内容確認 ▶ 申請完了

TOPページへ 戻る

商品	SSL/TLS MD サーバー証明書 Prime 1年 / 追加 FQDN 数: 0
有効期間満了日	2026年6月2日
失効希望日	2025年7月2日
申請種別	再発行
再発行により失効する受付番号	失効する証明書はありません。

CSRリスト

コモンネーム	ctjssl.com
組織名 (O)	Cybertrust Japan
市町村名 (L)	Minato-ku
都道府県名 (S)	Tokyo
国名 (C)	JP
ドメイン使用権の確認方法	web ページによる確認 FQDN 配下の Web ページに指定文字列を設定する
価格 (税別)	¥ 0-

発行通知E-Mailアドレス1	aaa@cybertrust.ne.jp
発行通知E-Mailアドレス2	
発行通知E-Mailアドレス3	
注文書番号 (発注書番号)	

備考

備考

- ⑧ iTrust SSL/TLS サーバー証明書加入契約書に「同意する」にチェックし、[登録]をクリックします。

- ⑨ 申請が完了します。「完了」で TOP 画面に戻ります。

サイバートラスト株式会社 才場 太郎 様 2019/09/03 16:11:44

SureBoard

申請完了

コード入力 商品選択 ▶ 期間選択 ▶ 希望満了日入力 ▶ 申請情報入力 ▶ 請求書情報入力 ▶ CSR入力 ▶ 内容確認 ▶ 申請完了

この度は、お申し込み頂き誠にありがとうございました。  
「完了」ボタンを押すと「トップページ」へ戻ります。

別商品を申請される場合は、「別商品申請」を押してください。

別商品申請 完了

リボジトリ | プライバシー・リーガル | 利用約款

## 8. 失効・解約申請

証明書が発行された後に不要になった場合や秘密鍵の危殆化が生じた場合は「失効・解約申請」を行ってください。

### 操 作

- ① SureBoard にログインした後の Top ページから証明書一覧から該当の「発行済」の受付番号をクリックします。  
申請情報詳細が表示されますので、[失効・解約申請]をクリックしてください。

サイバートラスト株式会社 鈴木 太郎 様 2025/06/02 18:51:34

申請情報詳細

SureBoard

再発行申請 失効・解約申請 戻る

商品名	SSL/TLS サーバー証明書 1年		
申請区分	新規	ステータス	発行済
受付番号	1057752	シリアル番号	7bf0261457475ba869ae991af08efec45f43c8a2
証明書識別名 (Distinguished Name)			
コモンネーム	ctjssl.com		
組織名	Cybertrust Japan		
市町村名	Minato-ku		
都道府県名	Tokyo		
国	JP		

- ② 次に失効・解約理由と失効・解約希望日を選択して、[失効・解約申請]をクリックします。  
失効・解約理由は、ラジオボタンで適切な内容を選択してください。  
※「証明書の秘密鍵が漏洩した(秘密鍵の危殆化)」を選択した場合は、即時失効となるため、失効希望日は選択できません。

サイバートラスト株式会社 鈴木 太郎 様 2022/06/17 15:56:30

失効・解約理由入力、失効希望日選択

SureBoard

失効・解約理由

失効または解約の理由を選択してください。

- ☒ サイト閉鎖により証明書を利用しない (証明書の運用停止)
- ☐ ドメイン名を所有・管理しなくなった (証明書の運用停止)
- ☐ 証明書の組織名や住所等の変更 (証明書情報の変更)
- ☐ 証明書の入れ替え (証明書の破棄)
- ☐ 証明書の秘密鍵が漏洩した (秘密鍵の危殆化)
- ☐ 鍵の不一致、削除、破損 (その他)
- ☐ 上記以外の理由 (その他)

失効・解約希望日

失効・解約希望日を指定してください。  
失効・解約希望日の当日から 60 日後までの範囲内で、失効希望日を承ります。(\*1)  
失効・解約希望日以降に、手続き担当者様にお電話で最終確認を行ったうえ、失効処理を行います。(\*2)

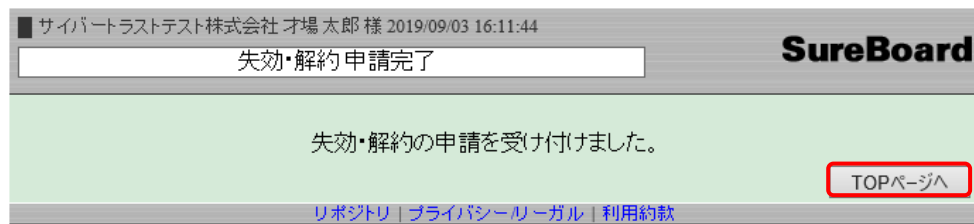
(\*1) 分割払い契約の途中解約の場合は、証明書有効期間開始日から満 1 年または満 2 年となる日の翌日まで、お選びいただけます。  
(\*2) SureServer EV の場合、申請責任者様にお電話いたします。

失効・解約希望日 2022/7月17日以降

失効・解約申請 戻る

リボジトリ | プライバシーポリシー | 利用規約

- ③ 失効・解約 申請完了画面で「失効・解約申請を受け付けました。」と表示されますので、  
[TOP ページへ]をクリックし、TOP 画面に戻ります。



※この時点でTOP画面のステータスは「失効・解約申請待ち」と表示されます。サイバートラストの処理が完了すると、ステータスは「失効」に変わります。

## 9. 証明書のダウンロード

証明書のダウンロードは、以下の 2 通りの方法から行えます。

- SureBoard にログインし、TOP ページの「証明書一覧」からダウンロードする。
- 「証明書発行のお知らせ」メールに記載の URL からダウンロードする。

メールの URL からダウンロードする場合、証明書申請時に指定したダウンロードパスワードが必要となります。ダウンロードパスワードがご不明な場合は、証明書一覧からのダウンロード(ダウンロードパスワード不要)を行ってください。

※ダウンロードした証明書のデフォルトファイル名は[XXXXXXXX(受付番号).cer]です。

※ご利用のサーバーに合わせファイル名を変更してください。

拡張子を含む証明書ファイル名を変更しても内容は変わりません。

例) [XXXXXXXX(受付番号).cer]→[certificate.txt]

## 操 作

《SureBoard にログインし、TOP ページの証明書一覧から、ダウンロードする場合》

- ① SureBoard にログインし、TOP ページの証明書一覧から、ダウンロードする証明書の受付番号の左の[DL]ボタンをクリックします。

証明書一覧							
※「DL」ボタンよりサーバ証明書のダウンロードが可能です。							
DL	受付番号	ステータス	コモンネーム	満了日	商品名	申請法人名	開始日
<input type="checkbox"/>	<a href="#">1057755</a>	発行済	ctjssl.com	2026/06/02	SSL/TLS MD サーバ証明書 Prime 1年	サイバートラスト株式会社	2025/06/02
<input type="checkbox"/>	<a href="#">1057753</a>	発行済	ctjssl.com	2025/07/31	SSL/TLS サーバ証明書 1年	サイバートラスト株式会社	2025/06/02

- ② ダウンロード画面に表示された受付番号を確認し、[ダウンロード]をクリックします。

## SureBoard

この画面から、お客様の証明書をダウンロードできます。  
受付番号を入力して「ダウンロード」ボタンを押してください。

受付番号

[リボジトリ](#) | [プライバシー/リーガル](#) | [利用約款](#)

- ③ サーバ証明書のダウンロード画面の指示に従って、指定されたファイルをダウンロードし、任意のファイル名で保存します。



《「証明書発行のお知らせ」メールに記載の URL からダウンロードをする方法》

- ① メールに記載のダウンロード URL にアクセスします。
- ② ダウンロード画面に表示された「受付番号」を確認し、申請時の「CSR データ入力」画面で指定したダウンロードパスワードを入力します。

**SureBoard**

この画面から、お客様の証明書をダウンロードできます。  
受付番号とパスワードを入力して「ダウンロード」ボタンを押してください。

受付番号

パスワード

[リボジトリ](#) | [プライバシー/リーガル](#) | [利用約款](#)

- ③ サーバー証明書のダウンロード画面の指示に従って、指定されたファイルをダウンロードし、任意のファイル名で保存します。

## 10.「発行通知E-mail アドレス」の変更方法

### 操 作

- ① Top 画面の[申請情報の検索]をクリックします。

- ② 一覧で表示された項目の発行通知 E-mail アドレス1～3にチェックをし、「検索」をクリックします。

受付番号	発行通知E-Mailアドレス1	発行通知E-Mailアドレス2	発行通知E-Mailアドレス3
1027771	aaa@cybertrust.ne.jp		
1027772	aaa@cybertrust.ne.jp		
1027773	aaa@cybertrust.ne.jp		

- ③ 発行通知 E-mail アドレスの修正(追加・削除含む)を行います。

変更する場合・・・表示された E-mail アドレスを変更してください。

追加する場合・・・空欄に E-mail アドレスを入力してください。

削除する場合・・・表示された E-mail アドレスを削除し空欄にしてください。

変更後、画面下にある[変更]をクリックします。

1027852	aaa@cybertrust.ne.jp		
<div>変更</div>			
<a href="#">リボジトリ</a>   <a href="#">プライバシーポリシー</a>   <a href="#">利用約款</a>			

④ 変更した内容が表示され、変更が完了します。

1027852	aaa@cybertrust.ne.jp		
<div>変更</div> 付加情報、発行通知Eメール、更新案内メール配信設定の更新が完了しました。			
<a href="#">リボジトリ</a>   <a href="#">プライバシーポリシー</a>   <a href="#">利用約款</a>			

## 11. 証明書一覧の使い方

TOP 画面の証明書一覧には次の機能があります。

### 【ユーザー項目設定】

証明書情報が管理しやすいように、お客様にて任意の情報を入力する項目を設定することができます。

### 【ユーザー情報入力】

証明書情報が管理しやすいように、お客様にて任意の情報を入力する項目を設定することができます。

### 【カスタマイズ】

証明書情報が管理しやすいように、表示したい項目名の指定や、証明書のステータスを限定することができます。

### 【証明書のダウンロード】

サーバー証明書がダウンロードできます。

手順の『9.証明書のダウンロード』を参照してください。

### 【過去の申請情報の表示機能】

証明書申請時の詳細情報(申込確認書)の表示や、印刷をすることができます。

### 【申請キャンセル・更新申請・再発行申請・失効・解約申請の機能】

証明書受付番号から、「申請キャンセル」「更新申請」「再発行申請」「失効・解約申請」ができます。

手順の『6.申請キャンセル』、『7.1 再発行申請』、『8.失効・解約申請』を参照してください。

※証明書一覧のユーザーによるカスタマイズは、手続き担当者の権限によって、利用できる機能が異なります。

権限による制限は、次のとおりです。

項目	手続き担当者		
	非管理者	準管理者	管理者
ユーザー項目の設定	×	○	○
ユーザー情報の入力	○	○	○
表示項目のカスタマイズ	○	○	○

## 11.1 ユーザー項目の設定

「ユーザー項目の設定」機能は、管理者または準管理者の手続き担当者が設定できる機能です。

たとえば、証明書をインストールしたサーバー名を一覧に表示する場合、管理者または準管理者が本機能を使用してユーザー項目に「サーバー名」と設定すると、すべての手続き担当者の証明書一覧に「サーバー名」という項目を表示できるようになります。各手続き担当者が「ユーザー項目入力」機能にてサーバー名という項目に付随する情報を入力することができるため、証明書に関連した情報を一元管理することができます。

### 操 作

- ① Top 画面の[ユーザー項目設定]をクリックします。

ユーザー項目設定									
ユーザー項目設定									
DL	受付番号	ステータス	コモンネーム	有効期間満了日	商品名	申請法人名	申請部署名	有効期間開始日	
	<a href="#">\$114</a>	発行済	itotest.cybertest.ne.jp	2010/05/24	SureServer 6ヶ月	サイバートラスト株式会社	営業部	2009/11/24	
	<a href="#">\$115</a>	キャンセル	itotest.cybertest.ne.jp		SureServer 1年	サイバートラスト株式会社	営業部		

⇒「ユーザー項目設定入力」画面が表示されます。

- ② 使用したいユーザー項目名を入力し、[次へ]をクリックします。  
以下の例では、「ホスト名」と「サーバー名」を追加します。

伊藤敦夫 様

SureBoard

ユーザー項目設定入力

証明書一覧に新たに表示するユーザー項目のタイトルを追加してください。  
入力が終わったら「次へ」のボタンを押してください。登録を中止する場合は「戻る」を押してください。

ユーザー項目設定入力

ユーザー項目名1	ホスト名
ユーザー項目名2	サーバ名
ユーザー項目名3	Title3
ユーザー項目名4	Title4
ユーザー項目名5	Title5

次へ

戻る

③ 「ユーザー項目設定確認」画面で確認をし、[登録]をクリックします。

○伊藤敦夫 様

ユーザー項目設定確認

SureBoard

ユーザー項目設定確認

ユーザー項目名1	ホスト名
ユーザー項目名2	サーバ名
ユーザー項目名3	Title3
ユーザー項目名4	Title4
ユーザー項目名5	Title5

以上の内容でユーザー項目を登録する場合は「登録」ボタンを押してください。  
登録を中止する場合は「戻る」ボタンを押してください。

登録戻る

④ [Top ページへ]をクリックし、Top 画面に戻ります。

○伊藤敦夫 様

ユーザー項目設定完了

SureBoard

ユーザー項目設定完了

ユーザー項目の設定を完了しました。

TOPページへ

⑤ Top 画面に「ホスト名」と「サーバー名」が表示されていることを確認します。

証明書一覧

ユーザー項目設定ユーザー情報入力カスタマイズ

※「DL」ボタンよりサーバ証明書のダウンロードが可能です。

DL	受付番号	ステータス	コモンネーム	満了日	商品名	申請法人名	申請部署名	開始日	ホスト名	サーバ名
	6714	発行済	itest1.cybertus.ne.jp	2010/05/24	SureServer 5ヶ月	サイバートラスト株式会社	営業部	2009/11/24		
	6717	失効	itest1.cybertus.ne.jp	2012/11/24	SureServer 3年割	サイバートラスト株式会社	営業部	2009/11/24		
	6951	失効	itest1.cybertus.ne.jp	2010/12/14	SureServer 1年	サイバートラスト株式会社	営業部	2009/12/14		

設定したユーザー項目にユーザー情報を入力するには、次項『11.2 ユーザー情報の入力』を参照してください。

11.2 ユーザー情報の入力

ユーザー項目に情報を入力します。

操 作

- ① Top 画面の[ユーザー情報入力]をクリックします。

⇒「ユーザー情報入力」画面が表示されます。

- ② 設定したユーザー項目に、それぞれの情報を入力します。  
[次へ]をクリックします。

○伊藤敦夫 様

SureBoard

ユーザー情報入力

ユーザー情報入力

ユーザー情報を入力してください。  
入力が終わったら「次へ」のボタンを押してください。登録を中止する場合は「戻る」を押してください。

受付番号	ステータス	コモンネーム	ホスト名	サーバ名	Title3	Title4
0000042220	発行済	good.sbb.co.jp	a_hst	svr10		
0000040903	発行済	good.sbb.co.jp	a_hst	svr11		
0000040914	発行済	good.sbb.co.jp	b_hst	svr01		

次へ

戻る

- ③ 「ユーザー情報入力確認」画面で確認をして、[登録]をクリックします。

○伊藤敦夫 様

SureBoard

ユーザー情報入力確認

ユーザー情報入力確認

入力内容を確認してください。  
確認が終わったら「登録」ボタンを押してください。

受付番号	ステータス	コモンネーム	ホスト名	サーバ名	Title3	Title4
0000042220	発行済	good.sbb.co.jp	a_hst	svr10		
0000040903	発行済	good.sbb.co.jp	a_hst	svr11		
0000040914	発行済	good.sbb.co.jp	b_hst	svr01		

登録

戻る

- ④ [Top ページへ]をクリックし、Top 画面に戻ります。

○伊藤敦夫 様

SureBoard

ユーザー情報入力完了

ユーザー情報入力完了

ユーザー情報の入力を完了しました。

TOPページへ

- ⑤ Top 画面の[ユーザー情報入力]をクリックし、登録した項目が表示登録されます。

ユーザー情報入力確認

入力内容を確認してください。一覧表には文字表示されます。  
確認が終わったら「登録」ボタンを押してください。

受付番号	ステータス	コモンネーム	ホスト名	サーバ名	Title3	Title4
6714	発行済	icctest1.cybertrust.ne.jp	a_hst	svr11		
6715	キャンセル	icctest1.cybertrust.ne.jp	a_hst	svr12		
6716	失効	icctest1.cybertrust.ne.jp	b_hst	svr13		

## 11.3 カスタマイズ

証明書一覧表に表示する項目の選択と表示順の指定を行います。

一覧表に表示される項目は、次の3種類です。

- ・固定項目:「受付番号」「ステータス」「ライセンス」「コモンネーム」「有効期間満了日」
- ・任意項目:「商品名」「申請法人名」「申請部署名」「有効期間開始日」
- ・ユーザー項目:ユーザー設定した5つの項目

固定項目は、必ず表示される項目で、任意項目とユーザー項目は表示、非表示とその表示順を指定することができます。

### 操 作

- ① Top 画面の[カスタマイズ]をクリックします。

⇒「カスタマイズ」画面が表示されます。

- ② 表示したい項目の□チェックボックスをオンにし、表示順に数字を入力します。  
表示するソート方法(ソート項目とソート順)を選択します。  
表示するステータスの□チェックボックスをオンにします。  
[次へ]をクリックします。

株式会社サイバートラスト 鈴木 太郎 様

カスタマイズ

SureBoard

戻る

証明書一覧の表示方法を指定してください。  
表示項目とその順番を指定してください。順番は1-9の整数で指定し重複しないようにしてください。

項目名	表示可否	表示順
商品名	<input checked="" type="checkbox"/>	1
申請法人名	<input checked="" type="checkbox"/>	2
申請部署名	<input checked="" type="checkbox"/>	3
有効期間開始日	<input checked="" type="checkbox"/>	4
ホスト名	<input checked="" type="checkbox"/>	5
サーバ名	<input checked="" type="checkbox"/>	6
Title3	<input type="checkbox"/>	7
Title4	<input type="checkbox"/>	8
Title5	<input type="checkbox"/>	9

表示順を指定してください。

一覧表示ソート方法

☒ 受付番号

昇順 ▼

☐ コモンネーム

昇順 ▼

☐ 有効期間満了日

昇順 ▼

表示する証明書の条件を設定してください。

ステータス表示設定

☒ 申請中
☒ 失効
☒ キャンセル
☒ 発行済み
☐ 期限切れ

入力が終わったら「次へ」ボタンを押してください。登録を中止する場合は「戻る」ボタンを押してください。

次へ

[リポジット](#)
[プライバシー](#)
[リーガル](#)
[利用約款](#)



- ③ 「カスタマイズ確認」画面で確認をして、[登録]をクリックします。

株式会社サイバートラスト 鈴木 太郎 様

SureBoard

カスタマイズ確認

戻る

以上の内容でカスタマイズ情報を登録する場合は「登録」ボタンを押してください。  
登録を中止する場合は「戻る」ボタンを押してください。

項目名	表示可否	表示順
商品名	表示する	1
申請法人名	表示する	2
申請部署名	表示する	3
有効期間開始日	表示する	4
ホスト名	表示する	5
サーバ名	表示する	6
Title3	表示しない	7
Title4	表示しない	8
Title5	表示しない	9

一覧表示ソート方法

受付番号 昇順

ステータス表示設定

申請中	表示する
失効	表示する
キャンセル	表示する
発行済み	表示する
期限切れ	表示しない

登録

[リポジット](#) | [プライバシーリーガル](#) | [利用約款](#)

- ④ [Top ページへ]をクリックし、Top 画面に戻ります。

株式会社サイバートラスト 鈴木 太郎 様

SureBoard


カスタマイズ完了

証明書一覧のカスタマイズを完了しました。

TOPページへ

[リポジット](#) | [プライバシーリーガル](#) | [利用約款](#)

⇒表示順に設定した項目が表示されます。

証明書一覧										
ユーザ項目設定 ユーザ情報入力 カスタマイズ										
DL	受付番号	ステータス	コモンネーム	有効期間満了日	商品名	申請法人名	申請部署名	有効期間開始日	ホスト名	サーバ名
	<a href="#">6714</a>	発行済	itotest1.cybertrust.net.jp	2010/05/24	SureServer 6ヶ月	サイバートラスト株式会社	営業部	2009/11/24		
	<a href="#">6715</a>	キャンセル	itotest1.cybertrust.net.jp		SureServer 1年	サイバートラスト株式会社	営業部			
	<a href="#">6716</a>	失効	itotest1.cybertrust.net.jp	2009/11/30	SureServer 1年	サイバートラスト株式会社	営業部	2009/11/24		

※ソート項目は、受付番号、コモンネーム、満了日から1つ選択してください。

ソート順は、昇順または降順を選択できます。

※ユーザー設定項目は、最大5個までです。

※表示される項目の幅の変更はできません。

## 11.4 申請情報の確認

証明書一覧の受付番号をクリックすると、証明書の申請時の詳細情報が確認できます。

www オプションを追加して発行した FQDN/ドメイン名は、「追加 FQDN1」に表示されます。

サイバートラスト株式会社 鈴木 太郎 様 2025/06/02 18:51:34

申請情報詳細

SureBoard

再発行申請 失効・解約 申請 戻る

商品名	SSL/TLS ワイルドカード サーバー証明書 Prime 1年		
申請区分	新規	ステータス	発行済
受付番号	1056009	シリアル番号	3992045a2ab5d6275e4d13c1cad752506cbf6b5a
証明書識別名 (Distinguished Name)			
コモンネーム	*.cybertrust.co.jp		
組織名	Cybertrust Japan Co.,Ltd		
市町村名	Minato-ku		
都道府県名	Tokyo		
国	JP		
追加 FQDN (Subject Alternative Name)			
追加FQDN 0	*.cybertrust.co.jp		
追加FQDN 1	cybertrust.co.jp		

## 12. 登録情報の追加・変更・削除

### 12.1 手続き担当者情報の追加・変更・削除

#### (1) 追加する場合

手続き担当者の追加は、管理者の手続き担当者が行います。

#### 操作

- ① 「登録情報の変更」画面の[手続き担当者追加]をクリックします。

株式会社サイバートラスト 鈴木 太郎 様

登録情報の変更

SureBoard

TOPページへ

証明書の移管

手続き担当者の証明書情報を他の担当者に移管する場合は、「証明書情報の移管」ボタンを押してください。

証明書情報の移管

手続き担当者

手続き担当者を新規登録する場合は、「手続き担当者追加」ボタンを押してください。

手続き担当者追加

現在登録されている手続き担当者の一覧を表示します。

管理者区分	ユーザーID	手続き担当者氏名	変更	削除
管理者	masahiro	鈴木太郎	変更	削除
非管理者	masahiro2	やまだいちろう	変更	削除

- ② 必要事項の情報をすべて入力します。

株式会社サイバートラスト 鈴木 太郎 様

手続き担当者情報 追加入力

SureBoard

入力が終わったら「次へ」ボタンを押してください。  
追加を中止する場合は「戻る」ボタンを押してください。

■印が付いている項目は必須入力項目となります。必ず入力してください。

戻る

ご希望ユーザーID入力

ご希望のユーザーID・パスワードを入力してください。大文字・小文字は区別されます。  
※既に登録済のユーザーIDは使用できません。

■ユーザーID	cybertrust4	半角英数字で8文字以上・30文字以内
■パスワード	●●●●●●●●	半角英数字で8文字以上・30文字以内
■パスワードを再入力	●●●●●●●●	半角英数字で8文字以上・30文字以内

※パスワードをお忘れの際に仮パスワードを通知するメールアドレスを入力してください。  
※既に登録済のパスワード通知メールアドレスは使用できません。

■パスワード通知メールアドレス	cybertrust4@cybertrust.ne.jp	suzuki@cybertrust.ne.jp
-----------------	------------------------------	-------------------------

:

手続き担当者情報入力

実際に申請手続きを行う担当者の情報を日本語で入力してください。

■法人名:	○●●株式会社	例) ○●●株式会社
■部署名:	システム部	例) 営業部
■氏名(かな):	姓 いとう 名 ひろし	例) すずき たろう
■氏名(漢字):	姓 伊藤 名 博	例) 鈴木 太郎

※ 法人名は、はじめに取得した手続き担当者と同じです。

- ③ 権限区分を選択し入力します。

- ④ 登録した E-mail アドレスに、キャンペーン情報などのお知らせを希望する場合、チェックボックスで選択します。  
[次へ]をクリックします。

※ここで登録した手続き担当者の E-mail アドレスには、ユーザーID 発行のお知らせは送信されません。追加した手続き担当者が、直接連絡してください。

- ⑤ 「追加入力」画面で入力した情報を確認し、[登録]をクリックします。

- ⑥ 「追加完了」画面で、[登録情報の変更へ戻る]をクリックすると追加登録が完了します。

## (2) 変更する場合

管理者の手続き担当者は、ユーザーグループ内のすべての手続き担当者の情報を変更できます。

ただし、自分自身の情報のうち、「管理者権限」の変更はできません。  
また、非管理者の手続き担当者は、自分自身の登録情報だけを変更できます。

操 作

① 「登録情報の変更」画面で変更する手続き担当者の[変更]をクリックします。

株式会社サイバートラスト 鈴木 太郎 様

SureBoard

登録情報の変更

TOPページへ

証明書の移管

手続き担当者の証明書情報を他の担当者に移管する場合は、「証明書情報の移管」ボタンを押してください。

証明書情報の移管

手続き担当者

手続き担当者を新規登録する場合は、「手続き担当者追加」ボタンを押してください。

手続き担当者追加

現在登録されている手続き担当者の一覧を表示します。

管理者区分	ユーザーID	手続き担当者氏名	変更	削除
管理者	masahiro	鈴木太郎	変更	削除
非管理者	masahiro2	やまだいちろう	変更	削除

② 変更する項目を入力し、[次へ]をクリックします。  
(画面例は、パスワードを変更する場合です。)

株式会社サイバートラスト 鈴木 太郎 様

SureBoard

手続き担当者情報 変更

■印が付いている項目は必須入力項目となります。  
必ず入力してください。  
入力が終わったら「次へ」ボタンを押してください。  
追加を中止する場合は「戻る」ボタンを押してください。

次へ

戻る

パスワード変更

パスワードを再入力してください。

■ 既存のパスワード	.....	(半角英数字で8文字以上・30文字以内)
■ 新しいパスワード	.....	(半角英数字で8文字以上・30文字以内)
■ 新しいパスワード再入力	.....	(半角英数字で8文字以上・30文字以内)

③ 「変更確認」画面で、変更した情報を確認し、[登録]をクリックすると変更が完了します。

サイバートラスト株式会社 鈴木 太郎 様 26

SureBoard

手続き担当者情報 変更確認

変更を中止する場合は「戻る」ボタンを押してください。

戻る

ユーザーID情報確認

ユーザーID

パスワード通知Eメールアドレス

suzuki.tarou@ctjssl.comsuzuki.tarou@ctjssl.com

手続き担当者情報確認

手続き担当者の情報を確認してください。

法人名

担当部署

氏名 (かな)

氏名 (漢字)

郵便番号

都道府県名

市町村名

町名・番地

ビル・マンション名

電話番号

FAX番号

Eメールアドレス

更新のお知らせ送信日

権限区分

サイバートラスト株式会社

営業部

すずき たろう

鈴木 太郎

060-0807

北海道

札幌市

北区北7条西1丁目

SE札幌ビル

011-111-1111

suzuki.tarou@ctjssl.com

有効期間満了日の15日前 30日前 45日前 60日前 90日前

管理者

※申請を代行している場合は、代行される方の情報を入力してください。(申請法人と別法人でも構いません)

※部署名がない場合は、「なし」と入力してください。

※申請手続きのご案内などは、手続き担当者へご連絡いたします。

iTrust SSL/TLS サーバー証明書に関するお知らせを手続き担当者のE-Mailアドレスへ送信を希望しますか？

希望する

以上の内容で手続き担当者を変更する場合は「登録」ボタンを押してください。

登録

リポジット | プライバシー/リーガル | 利用約款

## (3) 削除する場合

手続き担当者の削除は、管理者の手続き担当者が行います。

## 操 作

- ① 「登録情報の変更」画面で変更する手続き担当者の[削除]をクリックします。

株式会社サイバートラスト 錦木 太郎 様

登録情報の変更

TOPページへ

証明書の移管

手続き担当者の証明書情報を他の担当者に移管する場合は、「証明書の移管」ボタンを押してください。

証明書の移管

手続き担当者

手続き担当者を新規登録する場合は、「手続き担当者追加」ボタンを押してください。

手続き担当者追加

現在登録されている手続き担当者の一覧を表示します。

管理者区分	ユーザーID	手続き担当者氏名	変更	削除
管理者	masahiro	錦木 太郎	変更	削除
非管理者	masahiro2	やまだ ちろう	変更	削除

- ② 表示された画面で削除対象が間違い無いことを確認して[削除]をクリックします。

株式会社サイバートラスト 錦木 太郎 様

申請法人名・申請責任者情報 削除確認

追加を中止する場合は「戻る」ボタンを押してください。

戻る

申請法人名・申請責任者情報確認

申請法人名の情報を確認してください。

帝国データバンクコード	
申請法人名	サイバートラスト株式会社
法人格	株式会社
法人代表者(最高責任者)	錦木 太郎
郵便番号	123-4567
都道府県名	北海道
市町村名	札幌市北区
丁目・番地	北7条西1丁目1-2
ビル・マンション名	SE山京ビル13階

申請責任者の情報を確認してください。

申請責任者氏名(かな)	すずき ちろう
申請責任者氏名(漢字)	錦木 太郎
部署名	営業部
役職	課長

以上の内容で申請法人名・申請責任者を削除する場合は「削除」ボタンを押してください。  
削除を中止する場合は「戻る」ボタンを押してください。

削除

リポジット | プライバシー | リーガル | 利用約款

- ③ 「削除完了」画面で、「登録情報の変更へ戻る」をクリックすると変更が完了します。

サイバートラスト株式会社 錦木 太郎 様 2025/06/02 18:51:34

手続き担当者情報 削除完了

手続き担当者情報削除完了

手続き担当者の削除を完了しました。

「登録情報の変更」へ戻る

リポジット | プライバシー | リーガル | 利用約款

12.2 申請法人・申請責任者情報の追加・変更・削除

(1) 追加する場合

操作

① 「登録情報の変更」画面の[申請法人追加]をクリックします。

申請法人名・申請責任者

申請責任者を新規登録する場合は、「申請法人追加」ボタンを押してください。

申請法人追加

現在登録されている申請責任者の一覧を表示します。

法人名	申請責任者氏名	登録者氏名	変更	削除
-----	---------	-------	----	----

② 必要事項の情報をすべて入力し、[次へ]をクリックします。

サイバートラスト株式会社 鈴木 太郎 様 2025/06/02 18:51:34

SureBoard

申請法人・申請責任者情報 追加入力

■印が付いている項目は必須入力項目となります。  
必ず入力してください。  
追加を中止する場合は「戻る」ボタンを押してください。

戻る

申請法人・申請責任者情報入力

証明書を取得される法人の情報を入力してください。  
※申請を代行している場合は、「証明書を使用する」方の情報を入力してください。

■■■■■データ入力方法はこちらを参照してください。(別ウィンドウで表示されます。)■■■■■

申請法人情報入力

☒ EV 証明書を申請する場合はチェックを入れてください。

☒ 証明書の組織名に英語を使用する。

■帝国データバンクコード

☒ なし

半角数字9桁

■申請法人名

サイバートラスト株式会社

法人格を含む正式名称  
〇〇株式会社 (全角)

■申請法人名 (英語表記)

Cybertrust Japan Co.,Ltd.

Cybertrust Japan Co.,Ltd.

■法人格

株式会社

■法人代表者 (最高責任者)

姓 鈴木 名 太郎

鈴木 太郎 (全角)

■郵便番号

123 - 4567 住所補完

123-4567

■都道府県名

東京都

■市町村名

港区

市町村名 (東京は23区)

■町名・番地

赤坂

赤坂 1-12-32

ビル・マンション名

〇〇ビル

EV SSL 証明書情報入力

■申請組織のカテゴリ

民間組織

■会社法人等番号

1234 - 00 - 123456

■民間組織のみ必須  
例) 1234-00-123456  
※ 登記簿に記載されている12桁の会社  
法人等番号です。マイナンバーの法人  
番号とは異なります。

■法人設立機関

法務局

■行政機関(その他)のみ直接入力

■設立機関の都道府県名 (英語表記)

■行政機関(市区町村)のみ必須  
行政機関(その他)かつ設立機関が都道  
府県または市区町村の場合のみブルダ  
ウンから選択

■設立機関の市区町村名 (英語表記)

■行政機関 (その他) かつ設立機関が市  
町村の場合のみ直接入力

設立機関の国コード

JP

※以下は申請組織の情報を入力してください。

■代表電話番号

000 - 000 - 0000

000-123-4567

■申請責任者電話番号

000 - 000 - 0000

000-123-4567

申請責任者情報入力

■申請責任者氏名 (かな)

姓 すずき 名 たらう

すずき たらう (全角かな)

■申請責任者氏名 (漢字)

姓 鈴木 名 太郎

鈴木 太郎 (全角)

■担当部署

営業部

営業部 (全角)

役職

入力が終わったら「次へ」ボタンを押してください。

次へ

リボトリ | プライバシー/リーガル | 利用約款

- 88 -

confidential



③ 「追加確認」画面で、入力した情報を確認し、[登録]をクリックします。

サイバートラスト株式会社 鈴木 太郎 様 2025/06/02 18:51:34

申請法人・申請責任者情報 追加確認

SureBoard

追加を中止する場合は「戻る」ボタンを押してください。

戻る

申請法人・申請責任者情報確認

申請法人の情報を確認してください。

帝国データバンクコード	
申請法人名	サイバートラスト株式会社
申請法人名 (英語表記)	Cybertrust Japan Co.,Ltd.
法人格	株式会社
法人代表者 (最高責任者)	鈴木 太郎
郵便番号	123-4567
都道府県名	東京都
市町村名	港区
町名・番地	赤坂
ビル・マンション名	

申請責任者の情報を確認してください。

申請責任者氏名 (かな)	すずきたろう
申請責任者氏名 (漢字)	鈴木 太郎
担当部署	営業部
役職	

申請法人/申請責任者の情報を確認してください。

申請組織のカテゴリ	民間組織
会社法人等番号	1234-00-123456
法人設立機関	法務局
設立機関の都道府県名 (英語表記)	
設立機関の市区町村名 (英語表記)	
設立機関の国コード	JP
代表電話番号	000-000-0000
申請責任者電話番号	000-000-0000

以上の内容で申請法人・申請責任者を追加する場合は「登録」ボタンを押してください。

登録

リポジット | プライバシー/リーガル | 利用約款

④ 「変更完了」画面で、[登録情報の変更へ戻る]をクリックすると登録が完了します。

株式会社サイバートラスト 鈴木 太郎 様

申請法人名・申請責任者情報 変更完了

SureBoard

申請法人名・申請責任者情報 変更完了

申請法人名・申請責任者情報の変更を完了しました。

「登録情報の変更」へ戻る

リポジット | プライバシー/リーガル | 利用約款

申請法人・申請責任者

申請責任者を新規登録する場合は、「申請法人追加」ボタンを押してください。

申請法人追加

現在登録されている申請責任者の一覧を表示します。

ID	法人名	申請責任者氏名	登録者氏名	変更	削除
2013800	サイバートラスト株式会社	鈴木 太郎	鈴木 太郎	変更	削除
2013801	サイバートラスト株式会社	鈴木 太郎	鈴木 太郎	変更	削除

## (2) 変更する場合

管理者または準管理者の手続き担当者は、ユーザーグループ内のすべての申請法人名・申請責任者の情報を変更できます。

また、非管理者の手続き担当者は、自分自身が登録した情報だけを変更できます。

## 操 作

- ① 「登録情報の変更」画面で変更する申請責任者氏名の[変更]をクリックします。  
(画面例は、申請責任者の名前を変更する場合です。)

申請法人・申請責任者

申請責任者を新規登録する場合は、「申請法人追加」ボタンを押してください。

申請法人追加

現在登録されている申請責任者の一覧を表示します。

ID	法人名	申請責任者氏名	登録者氏名	変更	削除
2013800	サイバートラスト株式会社	鈴木太郎	鈴木太郎	変更	削除
2013801	サイバートラスト株式会社	鈴木太郎	鈴木太郎	変更	削除

- ② 変更する項目を入力し、[次へ]をクリックします

変更する申請責任者情報を編集してください。

■申請責任者氏名(かな):	姓	やまだ	名	いちろう	例)やまだ いちろう
■申請責任者氏名(漢字):	姓	山田	名	一郎	例)山田 一郎
■部署名:	営業部				例)営業部
■役職:	課長				例)課長

変更するEVSSL証明書用の申請情報を編集してください。

☒ この申請責任者で【SureServer EV】を申請する。

申請組織のカテゴリ:	民間組織	
会社法人等番号:	1234 00 123456	民間組織のみ入力 例)1234-00-123456

「修正例」

変更する申請責任者情報を編集してください。

■申請責任者氏名(かな):	姓	やまだ	名	いちろう	例)やまだ いちろう
■申請責任者氏名(漢字):	姓	山田	名	一郎	例)山田 一郎
■部署名:	マーケティング部				例)営業部
■役職:	課長				例)課長

変更するEVSSL証明書用の申請情報を編集してください。

☒ この申請責任者で【SureServer EV】を申請する。

申請組織のカテゴリ:	民間組織	
会社法人等番号:	1234 00 123456	民間組織のみ入力 例)1234-00-123456

登記住所(国:英名): JP

※以下は事業所住所情報を入力してください。

郵便番号:	123 1234	例)123-1234
丁目・字等:	1丁目	例)1丁目(全角)
番地:	2-1	例)2-1(全角)
代表電話番号:	03 1234 1234	例)03-1234-1234
申請責任者電話番号:	03 1234 1234	例)03-1234-1234

編集が終わったら「次へ」ボタンを押してください。  
変更を中止する場合は「戻る」ボタンを押してください。

次へ 戻る

リボジトリ プライバシーポリシー 利用規約

- ③ 「変更確認」画面で、変更した情報を確認し、[変更]をクリックします。

サイバートラスト株式会社 鈴木 太郎 様 2013/06/17 11:38:33

SureBoard

申請法人・申請責任者情報 変更確認

変更を中止する場合は「戻る」ボタンを押してください。

戻る

申請法人・申請責任者情報確認

申請法人の情報を確認してください。

常設データバンクコード	123456789
申請法人名	サイバートラスト株式会社
申請法人名(英語表記)	Cybertrust Japan Co.,Ltd.
法人格	株式会社
法人代表者(最高責任者)	鈴木太郎
郵便番号	123-4567
都道府県名	東京都
市町村名	港区
丁目・番地	赤坂1丁目12-23
ビル・マンション名	アークビル30F

申請責任者の情報を確認してください。

申請責任者氏名(かな)	すすきたろう
申請責任者氏名(漢字)	鈴木太郎
担当部署	営業部
役職	

申請法人/申請責任者の情報(SureServer EV申請追加情報)を確認してください。

申請組織のカテゴリ	民間組織
会社法人等番号	0123-45-678901
法人設立機関	法務局
登記住所(都道府県:英語表記)	
代表電話番号	000-123-4567
申請責任者電話番号	0123-456-7890

以上の内容で申請法人・申請責任者を変更する場合は「登録」ボタンを押してください。

登録

リポジット | プライバシー/リーガル | 利用約款

④ 「変更完了」画面で、[登録情報の変更へ戻る]をクリックすると登録が完了します。

サイバートラスト株式会社 鈴木 太郎 様 2025/06/02 18:51:34

SureBoard

申請法人・申請責任者情報 変更完了

申請法人・申請責任者情報変更完了

申請法人・申請責任者情報の変更を完了しました。

「登録情報の変更」へ戻る

リポジット | プライバシー/リーガル | 利用約款

申請法人・申請責任者

申請責任者を新規登録する場合は、「申請法人追加」ボタンを押してください。

申請法人追加

現在登録されている申請責任者の一覧を表示します。

ID	法人名	申請責任者氏名	登録者氏名	変更	削除
2013800	サイバートラスト株式会社	鈴木太郎	鈴木太郎	変更	削除
2013801	サイバートラスト株式会社	鈴木太郎	鈴木太郎	変更	削除

## (3) 削除する場合

## 操 作

- ① 「登録情報の変更」画面で変更する申請責任者の[削除]をクリックします。

申請法人・申請責任者

申請責任者を新規登録する場合は、「申請法人追加」ボタンを押してください。

申請法人追加

現在登録されている申請責任者の一覧を表示します。

ID	法人名	申請責任者氏名	登録者氏名	変更	削除
2013800	サイバートラスト株式会社	鈴木太郎	鈴木太郎	変更	削除
2013801	サイバートラスト株式会社	鈴木太郎	鈴木太郎	変更	削除

- ② 表示された画面で削除対象が間違い無いことを確認して[削除]をクリックします。

株式会社サイバートラスト 鈴木 太郎 様

申請法人名・申請責任者情報 削除確認

追加を中止する場合は「戻る」ボタンを押してください。

戻る

申請法人名・申請責任者情報確認

申請法人名の情報を確認してください。

帝国データバンクコード	
申請法人名	サイバートラスト株式会社
法人格	株式会社
法人代表者(最高責任者)	鈴木太郎
郵便番号	123-4567
都道府県名	北海道
市町村名	札幌市北区

申請責任者の情報を確認してください。

申請責任者氏名 (かな)	すずきじろう
申請責任者氏名 (漢字)	鈴木次郎
部署名	情報システム部
役職	課長

以上の内容で申請法人名・申請責任者を削除する場合は「削除」ボタンを押してください。  
削除を中止する場合は「戻る」ボタンを押してください。

削除

リポジット | プライバシー/リーガル | 利用約款

- ③ 「削除完了」画面で、「登録情報の変更へ戻る」をクリックすると削除が完了します。

サイバートラスト株式会社 鈴木 太郎 様 2025/06/02 18:51:34

申請法人・申請責任者情報 削除完了

申請法人・申請責任者情報削除完了

申請法人・申請責任者情報の削除を完了しました。

「登録情報の変更」へ戻る

リポジット | プライバシー/リーガル | 利用約款

申請法人・申請責任者

申請責任者を新規登録する場合は、「申請法人追加」ボタンを押してください。

申請法人追加

現在登録されている申請責任者の一覧を表示します。

ID	法人名	申請責任者氏名	登録者氏名	変更	削除
2013800	サイバートラスト株式会社	鈴木太郎	鈴木太郎	変更	削除

## 12.3 請求書送付先情報の追加・変更・削除

### (1) 追加する場合

#### 操 作

- ① 「登録情報の変更」画面の[請求書送付先追加]をクリックします。

請求書送付先

請求書送付先を新規登録する場合は、「請求書送付先追加」ボタンを押してください。

現在登録されている請求書送付先の一覧を表示します。

ID	法人名	請求書送付先氏名	登録者氏名	変更	削除
2011100	サイバートラスト株式会社	鈴木太郎	鈴木太郎	変更	削除

- ② 必要事項の情報をすべて入力します。

〇〇〇株式会社田中和子 様

請求書送付先情報 追加入力

■印が付いている項目は必須入力項目となります。  
必ずご入力ください。

請求書送付先情報入力

請求書送付先情報を入力してください。

■法人名:	<input type="text"/>	例)〇〇〇株式会社
■部署名:	<input type="text"/>	例)営業部
■氏名(かな):	姓 <input type="text"/> 名 <input type="text"/>	例)すずき たろう
■氏名(漢字):	姓 <input type="text"/> 名 <input type="text"/>	例)鈴木 太郎

- ③ [次へ]をクリックします。

入力が終わったら「次へ」ボタンを押してください。

次へ

リボジトリ | プライバシー/リーガル | 利用約款

- ④ 「追加確認」画面で、入力した情報を確認し、[登録]をクリックします。

〇〇〇株式会社田中和子 様

請求書送付先情報 追加確認

請求書送付先情報確認

請求書送付先の情報を確認してください。

法人名:	〇〇〇株式会社
部署名:	管理部
氏名(かな):	こいしりか
氏名(漢字):	小池里香
郵便番号:	600-0001
都道府県名:	福岡県
市区郡町村名:	福岡市博多区天神
丁目・字等:	
番地:	999
ビル・マンション名:	
電話番号:	092-000-1111
FAX番号:	092-000-1111

以上の内容で請求書送付先を追加する場合は「登録」ボタンを押してください。  
追加を中止する場合は「戻る」ボタンを押してください。

登録 戻る

- ⑤ 「追加完了」画面で、[登録情報の変更へ戻る]をクリックすると登録が完了します。

ID	法人名	請求書送付先氏名	登録者氏名	変更	削除
2011100	サイバートラスト株式会社	鈴木太郎	鈴木太郎	変更	削除
2011101	サイバートラスト株式会社	鈴木次郎	鈴木太郎	変更	削除

## (2) 変更する場合

管理者または準管理者の手続き担当者は、ユーザーグループ内のすべての請求書送付先の情報を変更できます。

また、非管理者の手続き担当者は、自分自身が登録情報だけを変更できます。

## 操 作

- ① 「登録情報の変更」画面で変更する請求書送付先氏名の[変更]をクリックします。  
(画面例は、氏名の姓を変更する場合です。)

ID	法人名	請求書送付先氏名	登録者氏名	変更	削除
2011100	サイバートラスト株式会社	鈴木太郎	鈴木太郎	変更	削除

- ② 変更する項目を入力します。

■印が付いている項目は必須項目です。

請求書送付先情報入力

変更する請求書送付先情報を編集してください。

■法人名:	○●○株式会社		例) ○○●株式会社
■部署名:	管理部		例) 営業部
■氏名(かな):	姓 すずき	名 けいこ	例) すずき たろう
■氏名(漢字):	姓 鈴木	名 恵子	例) 鈴木 太郎

- ③ [次へ]をクリックします。

請求書送付先情報入力

変更する請求書送付先情報を編集してください。

■法人名:	<input type="radio"/> ●○株式会社	例)○○○株式会社
■部署名:	<input type="text" value="管理部"/>	例)営業部
■氏名(かな):	姓 <input type="text" value="いしい"/> 名 <input type="text" value="けいこ"/>	例)すずき たろう
■氏名(漢字):	姓 <input type="text" value="石井"/> 名 <input type="text" value="恵子"/>	例)鈴木 太郎

:

入力が終わったら「次へ」ボタンを押してください。

次へ

[リポトリ](#) | [プライバシー/リーガル](#) | [利用約款](#)

④ 「変更確認」画面で、変更した情報を確認し、[登録]をクリックします。

●○株式会社 田中 和子 様

請求書送付先情報 変更確認

SureBoard

請求書送付先情報確認

請求書送付先の情報を確認してください。

法人名:	●○株式会社
部署名:	管理部
氏名(かな):	いしいけいこ
氏名(漢字):	石井恵子
郵便番号:	105-0001
都道府県名:	東京都
市区郡町村名:	港区新橋
丁目・字等:	1丁目
番地:	1-1
ビル・マンション名:	
電話番号:	03-1111-0000
FAX番号:	03-1111-9999

以上の内容で変更を行う場合は「変更」ボタンを押してください。  
変更を中止する場合は「戻る」ボタンを押してください。

変更

戻る

⑤ 「変更完了」画面で、[登録情報の変更へ戻る]をクリックすると登録が完了します。

●○株式会社 田中 和子 様

請求書送付先情報 変更完了

SureBoard

請求書送付先変更完了

請求書送付先の変更を完了しました。

「登録情報の変更」へ戻る

請求書送付先

請求書送付先を新規登録する場合は、「請求書送付先追加」ボタンを押してください。

請求書送付先追加

現在登録されている請求書送付先の一覧を表示します。

ID	法人名	請求書送付先氏名	登録者氏名	変更	削除
2011100	サイバートラスト株式会社	鈴木太郎	鈴木太郎	変更	削除
2011101	サイバートラスト株式会社	鈴木次郎	鈴木太郎	変更	削除

## (3) 削除する場合

## 操 作

- ① 「登録情報の変更」画面で変更する請求書送付先の[削除]をクリックします。

請求書送付先

請求書送付先を新規登録する場合は、「請求書送付先追加」ボタンを押してください。

現在登録されている請求書送付先の一覧を表示します。

請求書送付先追加

ID	法人名	請求書送付先氏名	登録者氏名	変更	削除
2011100	サイバートラスト株式会社	鈴木太郎	鈴木太郎	変更	削除
2011101	サイバートラスト株式会社	鈴木次郎	鈴木太郎	変更	削除

- ② 表示された画面で削除対象が間違い無いことを確認して[削除]をクリックする。

○●○株式会社田中和子様

請求書送付先情報 削除確認

SureBoard

請求書送付先情報確認

請求書送付先の情報を確認してください。

法人名:	○●○株式会社
部署名:	管理部
氏名(かな):	こいけりか
氏名(漢字):	小池里香
郵便番号:	123-4567
都道府県名:	福岡県
市区郡町村名:	福岡市博多区天神
丁目・字等:	
番地:	1-2
ビル・マンション名:	
電話番号:	000-123-1234
FAX番号:	000-123-1234

以上の内容で削除を行う場合は「削除」ボタンを押してください。  
削除を中止する場合は「戻る」ボタンを押してください。

削 除      戻 る

[リポジット](#) | [プライバシーポリシー](#) | [利用約款](#)

- ③ 「削除完了」画面で、「登録情報の変更へ戻る」をクリックすると削除が完了します。

○●○株式会社 田中 和子 様

請求書送付先情報 削除完了

SureBoard

請求書送付先削除完了

請求書送付先の削除を完了しました。

「登録情報の変更」へ戻る

[リポジット](#) | [プライバシーポリシー](#) | [利用約款](#)



## 12.4 証明書の移管

手続き担当者の異動などの場合に、証明書情報を他の手続き担当者に移管することができます。

### 操作

- ① 「登録情報の変更」画面で変更する手続き担当者の[証明書情報の移管]をクリックします。

○●株式会社田中和子 様

登録情報の変更

SureBoard

TOPページへ

証明書情報の移管

手続き担当者の証明書情報を他の担当者に移管する場合は右のボタンを押してください。

証明書情報の移管

手続き担当者

手続き担当者を新規登録する場合は以下のボタンを押してください。

手続き担当者追加

現在登録されている手続き担当者の一覧を表示します。

管理者区分	ユーザーID	手続き担当者氏名	変更	削除
管理者	BTJTEST7001	田中和子	変更	削除
非管理者	BTJTEST7002	鈴木和夫	変更	削除

- ② 移管元と移管先の手続き担当者を選択し[次へ]をクリックします。

○●株式会社田中和子 様

移管する証明書の選択

SureBoard

移管手続き担当者の選択

証明書情報の移管元・移管先となる手続き担当者を選択してください。

移管元

移管先

次へ

戻る

リポジット | プライバシー | リーガル | 利用約款

- ※ 証明書の移管は、移管元に指定した手続き担当者の保持している全ての証明書情報、ならびに「申請法人・申請責任者」、「請求書送付先」情報全てを移管先の手続き担当者に移します。情報を選択して移管することはできません。
- ※ この機能は管理者しか使用できません。
- ※ 移管元の申請情報に「申請中」の証明書がある場合や申請情報がない場合は、移管することはできません。

- ③ 表示された画面で移管元および移管先が間違い無いことを確認して[次へ]をクリックする。

株式会社サイバートラフ 鈴木 太郎 様

移管する証明書の選択

SureBoard

移管手続き担当者の選択

証明書情報の移管元・移管先となる手続き担当者を選択してください。

移管元

移管先

masahiro 営業部 鈴木太郎

masahiro2 営業部く やまだいちろう

次へ

戻る

リポジット | プライバシー | リーガル | 利用約款

- ④ 「証明書移管の完了」画面で、[登録情報の変更へ戻る]をクリックすると移管が完了します。

5001 株式会社5001 太郎 様

SureBoard

証明書移管の完了

証明書移管完了

証明書の移管を完了しました。

[「登録情報の変更」へ戻る](#)

[リボジトリ](#) | [プライバシーポリシー](#) | [利用約款](#)

## 13. 証明書情報の検索

### 13.1 検索と管理者権限の有無による違い

---

申請・発行された証明書を対象に、検索をすることができます。

#### ◆ 検索

申請中から発行済み、失効した証明書まで本サービスで取り扱ったすべての証明書について、さまざまな項目で条件を指定して検索することができます。

また、検索の対象は、手続き担当者に付与されている権限により異なります。

#### ■ 管理者および準管理者

グループ全体で申請・発行されたすべての証明書が対象

#### ■ 非管理者

自分自身が申請し、発行された証明書のみが対象

## 13.2 申請情報の検索

### 操 作

- ① Top 画面の[申請情報の検索]をクリックします。

- ② 検索の条件を入力し、有効にする場合は、☐チェックボックスをオンにします。

検索条件入力					
検索に使用する項目にチェックをして、検索項目を入力してください。					
<input type="checkbox"/>	受付番号	<input type="text"/>	<input type="checkbox"/>	申請法人名	<input type="text"/>
<input type="checkbox"/>	申請部署名	<input type="text"/>	<input type="checkbox"/>	申請責任者氏名	姓 <input type="text"/> 名 <input type="text"/>
<input type="checkbox"/>	手続き担当部署名	<input type="text"/>	<input type="checkbox"/>	手続き担当者氏名	姓 <input type="text"/> 名 <input type="text"/>
<input type="checkbox"/>	商品名	<input type="text"/>	<input type="checkbox"/>	コモンネーム	<input type="text"/>
<input type="checkbox"/>	有効期間開始月	<input type="text"/> 年 <input type="text"/> 月 <input type="text"/> 日 ~ <input type="text"/> 年 <input type="text"/> 月 <input type="text"/> 日	<input type="checkbox"/>	有効期間満了月	<input type="text"/> 年 <input type="text"/> 月 <input type="text"/> 日 ~ <input type="text"/> 年 <input type="text"/> 月 <input type="text"/> 日
<input type="checkbox"/>	ステータス	全て <input type="text"/>	<input type="checkbox"/>	申請区分	全て <input type="text"/>
<input type="checkbox"/>	発行通知アドレス	<input type="text"/>	<input type="checkbox"/>	注文書番号 (発注書番号)	<input type="text"/>

※次の項目の検索は、前方一致です。

コモンネーム、申請法人名、申請部署名、申請責任者名、手続き担当者名  
上記以外の項目の検索は、完全一致です。

※条件を入力、チェックボックスをオンにしなければ、条件は有効になりません。

※複数の条件を組み合わせることが可能です。

③ 検索結果に表示させる項目の□チェックボックスをオンにします。

一覧で表示する項目をチェックしてください。

☐ 商品名

☐ 有効期間満了日

☐ 申請部署名

☐ 注文書番号

☐ その他項目2

☐ 発行通知E-Mailアドレス1

☐ 申請区分

☐ 請求価格

☐ 申請責任者

☐ チケットコード

☐ その他項目3

☐ 発行通知E-Mailアドレス2

☐ ステータス

☐ コモンネーム

☐ 手続き担当部署

☐ 見積書番号

☐ テスト4

☐ 発行通知E-Mailアドレス3

☐ 有効期間開始日

☐ 申請法人名

☐ 手続き担当者

☐ その他項目1

☐ その他項目5

☐ 更新案内メール

☐ すべて選択

検索

リポジット

プライバシー

リーガル

利用約款

④ [検索]をクリックすると検索結果が表示されます。

検索結果			
DL	受付番号	商品名	申請法人名
	<a href="#">1165051</a>	SureServer[SHA-2] for クラウド 2年	syschk.ctjssl.jp
	<a href="#">1183120</a>	SureServer[SHA-2] 2年	ssov2y.ctjssl.com
	<a href="#">1194805</a>	SureServer[SHA-2] 2年	ssov2y.ctjssl.com
	<a href="#">1194806</a>	SureServer[SHA-2] 2年	syschk.ctjssl.com
	<a href="#">1194814</a>	SureServer[SHA-2] 1年	0518chk.ctjssl.com
	<a href="#">1194815</a>	SureServer[SHA-2] 1年	0518chk.ctjssl.jp

※[Top ページへ]をクリックして、戻ります。

※受付番号をクリックして、証明書の申請時の詳細情報を表示できます。

## 14. 問合せと通知について

ユーザーID やパスワードを忘れた場合と問合せ先について説明します。

### 14.1 パスワードを忘れた場合

仮パスワードを発行し、メールでお知らせします。他人から推測されにくく、自分では忘れにくいパスワード(大・小文字・半角英数字組み合わせた 8 文字以上 30 文字以内)に変更してください。

#### 操 作

- ① ログイン画面で[パスワードをお忘れの方]をクリックします。

- ② 手続き担当者の情報を登録したときの E-mail アドレスを入力して、[仮パスワード発行]をクリックします。

登録後、次のようなお知らせメールが送信されます。

[SureBoard ログイン] 仮パスワード発行のお知らせ

○○ ○○様

SureBoard (シュアボード) ログインの仮パスワードを発行いたしました。

\*\*\*\*\*

■仮パスワード:xxxxxxxxxxxxxxxx

\*\*\*\*\*

このパスワードは仮パスワードです。  
覚えやすく他人に推測されにくいパスワードに変更されることをお勧めします。

### ◆パスワードの変更手順◆

...＜中略＞...

本メールの内容についてお心あたりのない場合や、登録内容に不明な点などがございましたら、サイバートラストへお問い合わせください。

サイバートラスト株式会社 サーバー証明書係  
E-Mail: [ss-apply@cybertrust.ne.jp](mailto:ss-apply@cybertrust.ne.jp)  
URL: <https://www.cybertrust.co.jp/>

▼お電話でのお問い合わせのご案内▼  
受付時間:9:00～18:00(土・日・祝日を除く)

商品全般・技術 : 0120-957-975(総合受付)  
 審査・お手続き : 0120-691-376(審査担当直通)  
 お見積・ご請求 : 0120-901-549(見積・請求担当直通)

\_\_\_\_\_

## 14.2 ユーザーID を忘れた場合

---

登録したユーザーID を忘れた場合は、管理者の権限のあり／なしで次のように問合せ先が異なります。

### ◆ 管理者の手続き担当者に問合せる。

自分が所属するユーザーグループで管理者の手続き担当者に問合せます。

問合せされた管理者の手続き担当者は、次の手順でユーザーID を確認し、連絡してください。

### 操 作

- ① Top 画面の[登録情報の変更]をクリックします。
- ② 登録情報の変更画面で手続き担当者の「ユーザーID」が表示されますので、ユーザーID 情報を伝えます。

### ◆ 管理者の手続き担当者が忘れた場合

他の手続き担当者に確認してもらうことができませんので、当社にメールまたはお電話(総合受付:0120-957-975)にてお問い合わせください。問合せを送付する E-mail アドレスと、件名、メールに記載する必要のある事項は、次のとおりです。

問合せ E-mail アドレス:ss-apply@cybertrust.ne.jp

件名:SureBoard ユーザーID の問い合わせ

本文の内容

- ・組織名
- ・手続き担当者
- ・手続き担当者法人名(組織名と異なる場合のみ)



## ■付録

### (A) 申請前に準備するもの

#### ●CSR の作成

証明書を使用するサーバーにおいて、鍵ペア(公開鍵と秘密鍵)を作成し、それを元に CSR の作成を行います。

鍵ペア・CSR 作成手順や入力項目の詳細は、当社 Web サイトに掲載していますので、ご利用ください。

#### 【！】注意事項

- ・各項目の最大文字数は半角 64 文字(半角スペースを含む)です。
- ・CSR に使用出来る文字は半角英数字(a～z, A～Z, 0～9)と記号(「"」「#」「;」「+」を除く)です。
- ・日本語は使用できません。

#### CSR 作成時に指定する項目について

項 目		入 力 例	内 容
コモンネーム	CN	www.cybertrust.ne.jp	実際に接続する URL の FQDN
		212.xxx.xxx.xxx	グローバル IP アドレス(※1)
組織名	O	Cybertrust Japan Co., Ltd.	申請組織の名称(英名)
市町村名	L	Minato-ku	申請組織の事業所住所の「市区町村名」(英名) ※東京 23 区は区名
都道府県名	S/ST	Tokyo	申請組織の事業所住所の「都道府県名」(英名)
国 名	C	JP	申請組織の国名(JP 固定)

※1 EV 認証証明書は、コモンネームとしてグローバル IP アドレスを指定できません。

「SureBoard ユーザーマニュアル」

- ◆無断複写・転載を禁じます。
- ◆操作上の改良のため、マニュアルの表記と実際の画面、操作方法が異なることがあります。その場合は、実際の画面、操作方法を優先させていただきます。

サイバートラスト株式会社  
2025 年 6 月