

サイバートラスト SSLサーバー証明書 ～ SureBoard 新規申請の手順書～

サイバートラスト株式会社

- ここでは、「SureBoard（シュアボード）」からサーバー証明書を新規に申請する手順をご案内いたします。
- SureBoardの詳細につきましては、以下をご覧ください。
▼ SureBoardとは
<https://www.cybertrust.co.jp/ssl/sureboard/>
- ご不明な点は、弊社サポート窓口までご連絡ください。
Email : ss-apply@cybertrust.ne.jp
TEL : 0120-957-975（平日9～18時）

I. ID取得 ① : ユーザー IDを取得

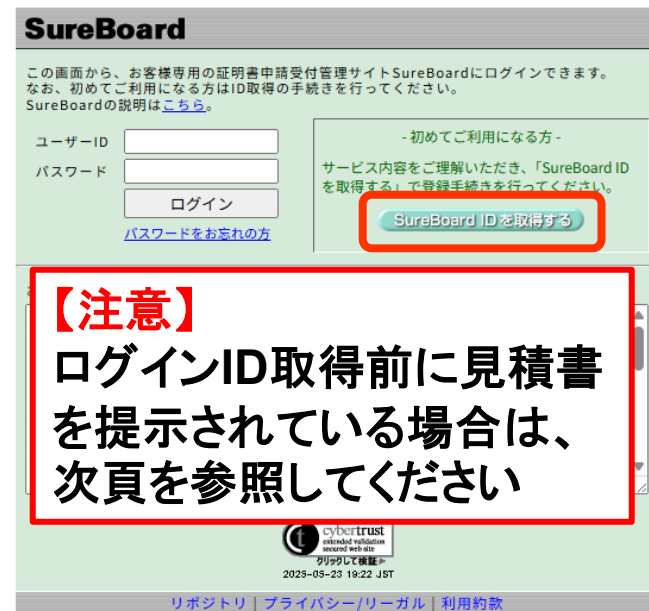
■ SureBoard 申請サイトのログインIDを作成します

<https://www.cybertrust.co.jp/ssl/>


<https://sstra.cybertrust.ne.jp/IRA/loginSb/>



The screenshot shows the iTrust SSL/TLS Server Certificate website. The main banner features a blue and green abstract design with the text "iTrust SSL/TLS サーバー証明書". A gold seal on the banner reads "EVシェア No.1". Below the banner, there is a green box with the text "30日間無償トライアル" and "iTrust SSL/TLS サーバー証明書を1ヶ月無償でご利用いただけます。正規の証明書を発行しますので、技術確認などでご活用いただけます。". At the bottom of the page, there is a navigation bar with links to "トップ", "製品情報", "お申込み手順", and "サポート情報". A red box highlights the "申請ツール" link in the navigation bar, which points to a dropdown menu containing "SureBoard ログイン" and "SureHandsOn ログイン".



The screenshot shows the SureBoard login page. The page has a header with the "SureBoard" logo. Below the header, there is a login form with fields for "ユーザーID" and "パスワード", and a "ログイン" button. A red box highlights the "ログイン" button. To the right of the login form, there is a section titled "- 初めてご利用になる方 -" with the text "サービス内容をご理解いただき、「SureBoard IDを取得する」で登録手続きを行ってください。". A red box highlights the "SureBoard IDを取得する" button. Below the login form, there is a red box with the text "【注意】ログインID取得前に見積書を提示されている場合は、次頁を参照してください". At the bottom of the page, there is a footer with the text "cybertrust extended validation secured web site" and "2025-05-23 19:22 JST".



I. ID取得 ② : ユーザーID情報を登録

※見積りをお持ちの方は、下記専用URLへアクセスし、ユーザー登録をします。
「 <https://sstra.cybertrust.ne.jp/IRA/createUserEstimateSB/> 」



SureBoard

SureBoardのユーザーID、パスワード、手続き担当者情報を入力してください。
登録を中止する場合は「戻る」ボタンを押してください。

※SureBoardでは、証明書の申請情報などを同一グループ内で共有するが出来ます。
詳しくは、「[ユーザーマニュアル](#)」の「3. ユーザーIDの取得とユーザーグループについて」をご参照ください。

■印が付いている項目は必ず入力してください。

戻る

見積書番号入力

通知済みの見積書番号を入力してください。大文字・小文字は区別されます

■見積書番号

ご希望ユーザーID入力

ご希望のユーザーID・パスワードを入力してください。大文字・小文字は区別されます。

■既に登録済のユーザーIDは使用できません。

■ユーザーID		半角英数字で8文字以上・30文字以内
■パスワード		半角英数字で8文字以上・30文字以内
■パスワードを再入力		半角英数字で8文字以上・30文字以内
■パスワード通知メールアドレス		suzuki@cybertrust.ne.jp

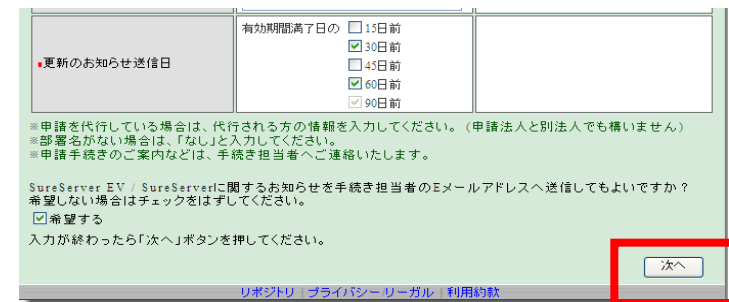
手続き担当者情報入力

実際に申請手続きを行う担当者の情報を入力してください。
※既に登録済のパスワード通知メールアドレスは使用できません。

■法人名		〇〇株式会社(全角)	
■部署名		営業部(全角)	
■氏名 (かな)	姓	名	すずき たろう(全角かな)
■氏名 (漢字)	姓	名	鈴木 太郎(全角)

見積り専用画面の場合、「見積書番号」欄が表示されますので、お手持ちの見積書番号を入力してください。

必要項目を入力します。



更新のお知らせ送信日

有効期間満了日の ☐ 15日前 ☒ 30日前 ☐ 45日前 ☒ 60日前 ☐ 90日前

※申請を代行している場合は、代行される方の情報を入力してください。(申請法人と別法人でも構いません)
※部署名がない場合は、「なし」と入力してください。
※申請手続きのご案内などは、手続き担当者へご連絡いたします。

SureServer EV / SureServerに関するお知らせを手続き担当者のメールアドレスへ送信してもよいですか？
希望しない場合はチェックをはずしてください。
☒ 希望する

入力が終わったら「次へ」ボタンを押してください。

次へ

I. ID取得 ③ : 登録内容の確認

SureBoard

登録を中止する場合は「戻る」ボタンを押してください。
以下の内容で登録する場合は「登録」ボタンを押してください。

[戻る](#)

ユーザーID情報確認	
ユーザーID	08030803
パスワード通知Eメールアドレス	saitou@cybertrust.ne.jp

手続き担当者情報確認	
手続き担当者の情報を確認してください。	
法人名	〇〇〇株式会社
部署名	営業部
氏名 (かな)	すずきたろう
氏名 (漢字)	鈴木太郎
郵便番号	123-4567
都道府県名	東京都
市町村名	〇〇市
丁目・番地	〇丁目1-2
ビル・マンション名	
電話番号	000-123-4567
FAX番号	
Eメールアドレス	suzuki@cybertrust.ne.jp
更新のお知らせ送信日	有効期間満了日の30日前 60日前 90日前

※申請を代行している場合は、代行される方の情報を入力してください。(申請法人と別法人でも構いません)
※部署名がない場合は、「なし」と入力してください。
※申請手続きのご案内などは、手続き担当者へご連絡いたします。

SureServer EV / SureServerに関するお知らせを手続き担当者のアドレスへ送信を希望しますか？
希望する

SureBoard 利用約款

※ユーザーIDを登録するためには、規約への同意をお願いいたします。
※申込みの前に利用約款をお読みください。

第1条〈定義〉
本約款にて別段の定義がなされていない限り、本約款においては、以下の用語は以下の意味で用いられ
(1) 「証明書」とは、当社が提供する電子証明書であるSureServer、SureServer EV、SureServ
(2) 「本サービス」とは、お客様による証明書の発行申請、ダウンロード、発行された証明書の履歴
(3) 「本ウェブサイト」とは、本サービスを提供する当社が管理・運営するウェブサイトを意味する
(4) 「お客様」とは、証明書を申請・利用する法人を意味し、お客様が自らの一切の責任においてお

☒ 同意する ☐ 同意しない

[登録](#)

[リボジトリ](#) [プライバシー](#) [リーガル](#) [利用約款](#)

登録内容を確認し、
SureBoard利用約款に同意のうえ、
「登録」ボタンをクリックします。

I. ID取得 ④ : ユーザーID登録完了

これでID登録は完了です。弊社より以下の件名にて登録完了のメールを送信します。

「**【SureBoard】ユーザーID登録完了のお知らせ**」

SureBoard

ご登録、ありがとうございました。

登録完了メールが届かない場合は、お手数ですが「総合受付」までご連絡ください。

総合受付	電話	0120-957-975
	受付時間	9:00～18:00 (土日祝除く)

▶ログインページへ

[リポジット](#) | [プライバシーリーガル](#) | [利用約款](#)

Ⅱ. 申請手順 ① : SureBoardにログイン

ユーザーID/パスワードを入力し、「ログイン」ボタンをクリックします。

SureBoard

この画面から、お客様専用の証明書申請受付管理サイトSureBoardにログインできます。
なお、初めてご利用になる方はID取得の手続きを行ってください。
SureBoardの説明は[こちら](#)。

ユーザーID

パスワード

ログイン

[パスワードをお忘れの方](#)

- 初めてご利用になる方 -

サービス内容をご理解いただき、「SureBoard ID
を取得する」で登録手続きを行ってください。

[SureBoard ID を取得する](#)

お知らせ

2025.5.19現在
ただ今、申請が大変混み合っております。
そのため、ドメイン使用権や申請情報の確認、お申し込みの意思確認（お電話）などの
ご連絡に、一週間ほどいただく場合がございます。
※書類のご提出をお願いしている場合は、ご提出後の日数です。
お客様にはご不便をおかけしますが、何卒ご理解賜りますようお願い申し上げます。

■ブランド名変更ならびに製品名変更について■
<https://www.cybertrust.co.jp/info/2025/0325-ssl-information.html>

■「WHOIS の連絡先を使用したドメイン名使用権確認」の廃止スケジュールについて■

sstra.cybertrust.ne.jp



cybertrust
extended validation
secured web site
クリックして検証

2025-05-23 19:22 JST

[リポジット](#) | [プライバシー/リーガル](#) | [利用約款](#)

Ⅱ. 申請手順 ② : 「新規申請」 ボタンを選択

cybertrust サイバートラスト株式会社 鈴木 太郎 様 2025/10/14 16:10:27

SureBoard

ログアウト
登録情報の変更

サイバートラストからのお知らせ

マニュアルダウンロード

申請情報の検索
※発行通知Eメールアドレスの変更はこちらから

新規申請

新しく証明書を申請をされる場合は、「新規申請」ボタンを押してください。

更新申請

証明書を更新される場合は、「更新申請」ボタンを押してください。

有効期間満了となる iTrust SSL/TLS サーバー証明書の月別枚数です。

2025年9月	10月	11月	12月	1月	2月	3月	4月	5月	6月	7月	8月
--	--	--	--	--	--	--	1枚	--	--	1枚	--

証明書一覧

ユーザ項目設定 ユーザ情報入力 カスタマイズ

※「DL」ボタンよりサーバ証明書のダウンロードが可能です。

DL	受付番号	ステータス	コモンネーム	満了日	商品名	申請法人名	申請部署名	開始日
<input type="checkbox"/>	1056176	発行済		2026/04/22	SSL/TLS MD サーバ証明書 Prime 1年			2025/04/22

「新規申請」ボタンをクリックします。

こちらに「発行済」「申請中」など、過去に申請した全ての証明書が一覧で表示されます。

Ⅱ. 申請手順 ③ : 申請方法を選択

以下のいずれかの申請方法を選択します。



The screenshot shows the 'SureBoard' application interface. At the top, there's a header with the user's name 'サイバートラスト株式会社 鈴木 太郎' and the date '2025/05/23 16:25:08'. Below this is a navigation bar with buttons for 'コード入力 / 商品選択', 'コード入力', '期間選択', '希望満了日入力', '申請情報入力', '請求書情報入力', 'CSR入力', '内容確認', and '申請完了'. A '戻る' button is also present.

The main content area is divided into three sections, each with a circled letter indicating a selection method:

- a 見積書を適用する**: This section shows a dropdown menu with the value '25045743-00' and buttons for 'この見積で申請' and '見積書 PDF'.
- b チケットコード**: This section shows a text input field for 'チケットコード' and a button for 'チケットで申請'.
- c 商品を選択する**: This section shows a list of products under the heading '商品選択'. The products are categorized into 'iTrust SSL/TLS サーバー証明書 Prime シリーズ' and 'iTrust SSL/TLS サーバー証明書シリーズ'. The 'iTrust SSL/TLS サーバー証明書シリーズ' section is expanded, showing a list of products with radio buttons for selection. The '次へ' button is highlighted with a red box.

At the bottom of the interface, there are links for 'リポトリ', 'プライバシー/リーガル', and '利用約款'.

a 見積書を適用する

見積書がある際に表示されます。「見積書番号」をリストボックスより選択し、「この見積で申請」をクリックします。

b チケットコードを利用する

16桁のチケットコードをお持ちの場合、チケットコードを入力し、「チケットで申請」をクリックします。

追加 SAN のチケットを使用する場合は、Prime MD 用 追加 SAN 欄に、チケットコードを入力し、「チケットで申請」ボタンをクリックします。

c 商品を選択する

見積やチケットを使用しない場合、該当の商品を選択し「次へ」ボタンをクリックします。

Ⅱ. 申請手順 ④ -A : 商品を選択 (SureServer MD以外)

希望の商品の「申請」ボタンをクリックします。

サイバートラスト株式会社 鈴木 太郎 様 2025/05/23 16:25:08

SureBoard

期間選択

コード入力
商品選択

▶

期間選択

▶

希望満了日入
力

▶

申請情報入力

▶

請求書情報入
力

▶

CSR入力

▶

内容確認

▶

申請完了

TOPページへ

戻る

申請種別

新規

商品 / 期間選択

申請は、以下から商品別のボタンをクリックします。

No	商品名 / 有効期間	価格 (税別)	申請
1	SSL/TLS サーバー証明書 Prime 1年	¥ 56,520-	申請

リポジット

プライバシー/リーガル

利用約款

※前ページで「この見積で申請」または「このチケットで申請」ボタンから申請した場合、画面が異なります。

Ⅱ. 申請手順 ④ -B : 商品を選択 (マルチドメイン証明書)

SSL/TLS MD サーバー証明書を選択した場合は、追加FQDN数を選択します。

サイバートラスト株式会社 鈴木 太郎 様 2025/05/23 16:25:08

期間選択

SureBoard

コード入力 ▶ 期間選択 ▶ 希望満了日入力 ▶ 申請情報入力 ▶ 請求書情報入力 ▶ CSR入力 ▶ 内容確認 ▶ 申請完了

TOPページへ 戻る

申請種別 新規

商品 / 期間選択

※他社様からのお乗換をご希望の場合は、必ず「乗換用」の商品よりお申込みください。

申請は、以下から商品別のボタンをクリックします。

No	商品名 / 有効期間	価格 (税別)	追加 FQDN 数	申請
1	SSL/TLS MD サーバー証明書 6ヶ月	¥ 50,000-	1 ▼	申請
2	SSL/TLS MD サーバー証明書 1年	¥ 75,000-	1 ▼	申請
3	SSL/TLS MD サーバー証明書 1年 (乗換用)	¥ 75,000-	1 ▼	申請

※-1 ご請求金額は、単価 + 追加 FQDN の価格 (単価 × FQDN 数) の合計となります。

[リポジット](#) | [プライバシー/リーガル](#) | [利用約款](#)

CSRファイルのコモンネームの他にサーバー証明書に含めるFQDNの数を選択してください。

※ 追加FQDNは**60**個までです。
1枚の証明書に最大**61**個のFQDNを含めることができます。

Ⅱ. 申請手順 ⑤ : 満了日を確認

サイバートラスト株式会社 鈴木 太郎 様 2025/05/23 16:25:08

SureBoard

希望有効期間満了日

コード入力 商品選択 ▶ 期間選択 ▶ **希望満了日入力** ▶ 申請情報入力 ▶ 請求書情報入力 ▶ CSR入力 ▶ 内容確認 ▶ 申請完了

TOPページへ 戻る

商品	SSL/TLS サーバー証明書 Prime 1年
申請種別	新規

希望有効期間満了日

希望満了日を指定する場合は、「希望満了日を指定する」にチェックして、希望満了日を指定してください。
希望満了日を指定しない場合は、そのまま次へボタンをクリックしてください。


☐ 希望満了日を指定する

※希望満了日を指定しない場合は、証明書の有効期限は発行日より12ヶ月となります。

次へ

[リポジット](#) | [プライバシー/リーガル](#) | [利用約款](#)

「希望満了日を指定する」にチェックをすると、ご希望の満了日に変更することもできます。



「次へ」をクリックします。

希望有効期間満了日

希望満了日を指定する場合は、「希望満了日を指定する」にチェックして、希望満了日を指定してください。
希望満了日を指定しない場合は、そのまま次へボタンをクリックしてください。

☒ 希望満了日を指定する

※日付の変更により金額も変更します。(金額は月割で算出しています。)

希望有効期間満了日	2018 ▼ 年 3 ▼ 月 28 ▼ 日
価格	¥56,875 -

次へ

II. 申請手順 ⑥ : 申請法人情報の入力

サイバートラスト株式会社 鈴木 太郎 様 2025/05/23 16:25:08

申請情報入力

SureBoard

コード入力 商品選択 期間選択 希望満了日入力 申請情報入力 請求書情報入力 CSR入力 内容確認 申請完了

TOPページへ 戻る

商品	SSL/TLS サーバ証明書 Prime 1年
希望有効期間満了日	2026年5月23日
申請種別	新規

入力が終わったら「次へ」ボタンを押してください。
■印が付いている項目は必須入力項目となります。

申請法人・申請責任者情報入力

申請法人・申請責任者情報を選択してください。

申請法人・申請責任者情報を選択してください。

サイバ

ここに表示された情報を変更すると登録済みの情報が更新されます。
※申請を代行している場合は、「証明書を使用する」方の情報を入力してください。

■■■■データ入力方法はここを参照してください。(別ウィンドウで表示されます。)

☐ EV 証明書を申請する場合はチェックを入れてください。

■帝国データバンクコード		<input type="checkbox"/> なし	半角数字9桁
■申請法人名			〇〇株式会社 (全角)
■法人格			
■法人代表者 (最高責任者)	姓	名	鈴木 太郎 (全角)
郵便番号		住所補完	123-4567
■都道府県名			
■市町村名			市町村名 (東京は23区)
■申請責任者氏名 (かな)	姓	名	すずき たろう (全角かな)
■申請責任者氏名 (漢字)	姓	名	鈴木 太郎 (全角)
■担当部署			営業部 (全角)
役職			

※「新規登録」チェックボックスの状態が2つの動作があります。
※「新規登録」OFF: ここで表示された情報でリストボックスで選択された登録済み情報を更新します。
※「新規登録」ON: ここで表示された情報を新しく保存します。これは「登録情報の変更」機能の「申請責任者追加」と同じ機能です。

☐ 新規登録

次へ

リボトリ | プライバシー/リーガル | 利用規約

申請法人名・申請責任者情報を入力し、「次へ」をクリックします。

登録済みの情報を表示させる場合は、リストボックスより申請法人名を選択するか、検索窓に法人名を入力し、「表示」ボタンをクリックします。
変更がある場合は、上書きして登録することができます。

申請法人・申請責任者情報入力

下のリストボックスから登録済み申請法人・申請責任者の情報を選択してください。

サイバートラスト株式会社・鈴木太郎

表示

ここに表示された情報を変更すると登録済みの情報が更新されます。
※申請を代行している場合は、「証明書を使用する」方の情報を入力してください。

■■■■データ入力方法はここを参照してください。(別ウィンドウで表示されます。)

☐ SureServer EV を申請する場合はチェックを入れてください。
(SureServer を申請する場合、チェックは不要です。)

☐ 証明書の組織名に英語を使用する。

■帝国データバンクコード	123456789	<input type="checkbox"/> なし	半角数字9桁
■申請法人名	サイバートラスト株式会社		〇〇株式会社 (全角)
■申請法人名 (英語表記)	Cybertrust Japan Co., Ltd.		Cybertrust Japan Co., Ltd.
■法人格	株式会社		
■法人代表者 (最高責任者)	姓	名	鈴木 太郎 (全角)
郵便番号	123	4567	123-4567
■都道府県名	東京都		
■市町村名	港区		〇〇市 (全角) 東京23区の場合は〇〇区
■申請責任者氏名 (かな)	姓	名	すずき たろう (全角かな)
■申請責任者氏名 (漢字)	姓	名	鈴木 太郎 (全角)
■担当部署	営業部		営業部 (全角)
役職			

※「新規登録」チェックボックスの状態が2つの動作があります。
※「新規登録」OFF: ここで表示された情報でリストボックスで選択された登録済み情報を更新します。
※「新規登録」ON: ここで表示された情報を新しく保存します。これは「登録情報の変更」機能の「申請責任者追加」と同じ機能です。

☐ 新規登録

次へ

リボトリ | プライバシー/リーガル | 利用規約

II. 申請手順 ⑥ : EV証明書を申請する場合

申請法人・申請責任者情報入力

下のリストボックスから登録済み申請法人・申請責任者の情報を選択してください。
 サイバートラスト株式会社・鈴木太郎 表示

こちらに表示された情報を変更すると登録済みの情報が更新されます。
 ※申請を代行している場合は、「証明書を使用する」方の情報を入力してください。

■■■■データ入力方法はこちらを参照してください。(別ウィンドウで表示されます。)■■■■

☒ SureServer EV を申請する場合はチェックを入れてください。
 (SureServer を申請する場合、チェックは不要です。)

☒ 証明書の組織名に英語を使用する。

■ 帝国データバンクコード	123456789	<input type="checkbox"/> なし	半角数字9桁
■ 申請法人名	サイバートラスト株式会社	〇〇〇株式会社(全角)	
■ 申請法人名(英語表記)	Cybertrust Japan Co., Ltd.	Cybertrust Japan Co., Ltd.	
■ 法人格	株式会社		
■ 法人代表者(最高責任者)	姓 鈴木 名 太郎	鈴木 太郎(全角)	
■ 郵便番号	123 - 4567	123-4567	
■ 都道府県名	東京都		
■ 市町村名	港区	〇〇市(全角) 東京23区の場合は〇〇区	
■ 丁目・番地	赤坂1丁目12-23	〇丁目 1-2	
■ ビル・マンション名	アーク森ビル30F	〇ビル 5F	
■ 申請責任者氏名(かな)	姓 すずき 名 たろう	すずき たろう(全角かな)	
■ 申請責任者氏名(漢字)	姓 鈴木 名 太郎	鈴木 太郎(全角)	
■ 担当部署	営業部	営業部(全角)	
■ 役職			
■ 申請組織のカテゴリ	民間組織		
■ 会社法人等番号	0123 - 45 - 678901	■ 民間組織のみ必須 例) 1234-00-123456	
■ 法人設立機関	法務局	民間組織は固定値入力 法務局(全角)	
■ 登記住所(都道府県:英語表記)は、申請組織のカテゴリが「行政機関(市区町村)」法人のみ選択してください。			
■ 登記住所(都道府県:英語表記)		■ 行政機関(市区町村)のみ必須	
■ 登記住所(国:英語表記)	JP		
※以下は申請組織の情報を入力してください。			
■ 代表電話番号	000 - 123 - 4567	000-123-4567	
■ 申請責任者電話番号	0123 - 456 - 7890	000-123-4567	

申請法人名・申請責任者情報を入力画面で
EV項目を追加します。

「証明書の組織名に英語を使用する。」のチェックボックス
のチェックを入れた場合、「申請法人名(英語表記)」が必
須項目となります。

Ⅱ. 申請手順 ⑦ : 請求書送付先情報の入力

サイバートラスト株式会社 鈴木 太郎 様 2025/05/23 16:25:08

請求書情報入力

SureBoard

コード入力 商品選択 期間選択 希望満了日入力 申請情報入力 請求書情報入力 CSR入力 内容確認 申請完了

TOPページへ 戻る

商品 SSL/TLS サーバー証明書 Prime 1年
希望有効期間満了日 2026年5月23日
申請種別 新規

入力が終わったら「次へ」ボタンを押してください。
■印が付いている項目は必須入力項目となります。

請求書送付先情報入力

下のリストボックスから登録済み請求書送付先の名前を選択してください。

請求書送付先の情報を日本語で入力してください。
※ 請求書はこちらに入力された法人宛に発行させていただきます。

■法人名		〇〇株式会社 (全角)
担当部署		営業部 (全角)
■氏名 (かな)	姓 氏名 (かな)	すずき たらう (全角かな)
■氏名 (漢字)	姓 氏名 (漢字)	鈴木 太郎 (全角)
■郵便番号		123-4567
■都道府県名		
■市町村名		市町村名 (東京は23区)
■町名・番地		赤坂 1-12-32
ビル・マンション名		〇〇ビル
■電話番号		000-123-4567
FAX番号		000-123-4567

請求書通知メールアドレス

証明書発行後に、電子メール宛にて請求書PDFダウンロード通知を送付いたします。

■請求書通知メールアドレス

請求書の郵送手配を希望する場合はチェックを入れてください。

※「新規登録」チェックボックスの状態は2つの動作があります。
※「新規登録」OFF: ここで表示された情報でリストボックスで選択された登録済み情報を更新します。
※「新規登録」ON: ここで表示された情報を新しく保存します。これは「登録情報の変更」機能の「請求書送付先追加」と同じ機能です。

■ 新規登録

次へ

リボジトリ | プライバシー/リーガル | 利用約款

請求書送付先情報を入力し、「次へ」をクリックします。

登録済みの情報を表示させる場合は、リストボックスより請求書送付先法人名を選択し、「表示」ボタンをクリックします。
変更がある場合は、上書きして登録することができます。

請求書送付先情報入力

下のリストボックスから登録済み請求書送付先の名前を選択してください。

〇〇株式会社・鈴木太郎 ▼ 表示

請求書送付先の情報を日本語で入力してください。
※ 請求書はこちらに入力された法人宛に発行させていただきます。

■法人名	〇〇株式会社	〇〇株式会社 (全角)
担当部署	営業部	営業部 (全角)
■氏名 (かな)	姓 すずき 名 たらう	すずき たらう (全角かな)
■氏名 (漢字)	姓 鈴木 名 太郎	鈴木 太郎 (全角)
■郵便番号	123 - 4567 住所補完	123-4567
■都道府県名	東京都 ▼	
■市町村名	港区	市町村名 (東京は23区)
■町名・番地	六本木一丁目9番10号	六本木一丁目9番10号
ビル・マンション名	〇〇ビル	〇〇ビル
■電話番号	000 - 123 - 4567	000-123-4567
FAX番号	000 - 123 - 4567	000-123-4567

請求書通知メールアドレス

証明書発行後に、電子メール宛にて請求書PDFダウンロード通知を送付いたします。

■請求書通知メールアドレス

請求書の郵送手配を希望する場合はチェックを入れてください。

※「新規登録」チェックボックスの状態は2つの動作があります。
※「新規登録」OFF: ここで表示された情報でリストボックスで選択された登録済み情報を更新します。
※「新規登録」ON: ここで表示された情報を新しく保存します。これは「登録情報の変更」機能の「請求書送付先追加」と同じ機能です。

■ 新規登録

次へ

リボジトリ | プライバシー/リーガル | 利用約款

II. 申請手順 ⑧-A : CSR貼付け (企業認証 (OV) 証明書を選択した場合)

CSRを貼り付けた後、「CSR解析」ボタンをクリックすると、DN情報が表示されます。

サイバートラスト株式会社 鈴木 太郎 様 2025/05/23 16:25:08

SureBoard

CSR入力

コード入力 商品選択 期間選択 希望満了日入力 申請情報入力 請求書情報入力 **CSR入力** 内容確認 申請完了

TOPページへ 戻る

商品	SSL/TLS サーバー証明書 Prime 1年
希望有効期間満了日	2026年5月23日
申請種別	新規

■ 印が付いている項目は必須入力項目となります。

iTrust SSL/TLS サーバー証明書発行申請

下記スペースに、サーバで作成した証明書申請データ (CSR) を貼り付けてください。
① CSR を貼り付けてください。
※ 指定できるコモンネームについては[こちら](#)を参照してください (別ウィンドウで表示されます)。

CSRを貼付け

CSR解析

② 証明書情報を指定してください。
※ 「wwwオプション」欄のFQDN/ドメイン名をSubject Alternative Nameに追加することができます。
詳細については[こちら](#)を参照してください。
※ 「組織単位名 (OU)」は、2022 年 6 月 23 日から証明書のサブジェクトに指定できません。

項目	CSR の申請内容	表記選択	発行される証明書
コモンネーム (CN)	cybertrust.ne.jp	→	cybertrust.ne.jp
wwwオプション ※	www.cybertrust.ne.jp	<input type="radio"/> 追加する <input checked="" type="radio"/> 追加しない	
組織名 (O)	Cybertrust Japan Co.,Ltd.	→	Cybertrust Japan Co.,Ltd.
市町村名 (L)	Minato-ku	→	Minato-ku
都道府県名 (S)	Tokyo	→	Tokyo
国名 (C)	JP	→	JP
鍵長	2048	→	2048

組織名 (O)、市町村名 (L)、都道府県 (S) については、CSRで指定した値が反映されます。

```

-----BEGIN CERTIFICATE REQUEST-----
MIICqjCCAZICAQAwZTELMakGA1UEBhMCSIAxDTA
LBgNVBAgMBGRlbW8xDTALBgNVBAcMBGRlbW8xD
TALBgNVBAoMBGRlbW8xDTALBgNVBAsMBGRlbW
rFij3aFr2hRw4zQ+fqvLM9JGMR9brJOJFi4BUKfmjAi
mg0OIRA6n4EbQcibmKbTLPldCah1iIFK8pVbH0JI=
-----END CERTIFICATE REQUEST-----
    
```


Ⅱ. 申請手順 ⑧-B : CSR貼付け (EV認証証明書を選択した場合)

CSRを貼り付けた後、「CSR解析」ボタンをクリックすると、DN情報が表示されます。

サイバートラスト株式会社 鈴木 太郎 様 2025/05/23 16:25:08

SureBoard

CSR入力

コード入力 商品選択 期間選択 希望満了日入力 申請情報入力 請求書情報入力 CSR入力 内容確認 申請完了

TOPページへ 戻る

商品	SSL/TLS サーバー証明書 Prime 1年
希望有効期間満了日	2026年5月23日
申請種別	新規

■ 印が付いている項目は必須入力項目となります。

iTrust SSL/TLS サーバー証明書発行申請

下記スペースに、サーバで作成した証明書申請データ (CSR) を貼り付けてください。
①CSR を貼り付けてください。
※ 指定できるコモンネームについては[こちら](#)を参照してください (別ウィンドウで表示されます)。

CSRを貼付け

CSR解析

②証明書情報を指定してください。
■■■■■ 表記選択については[こちら](#)を参照してください (別ウィンドウで表示されます)。 ■■■■■

※ 「wwwオプション」欄のFQDN/ドメイン名をSubject Alternative Nameに追加することができます。
詳細については[こちら](#)を参照してください。
※ 「組織単位名 (OU)」は、2022 年 6 月 23 日から証明書のサブジェクトに指定できません。

項目	CSR の申請内容	表記選択	発行される証明書
コモンネーム (CN)	cybertrust.ne.jp	→	cybertrust.ne.jp
wwwオプション ※	www.cybertrust.ne.jp	○ 追加する ● 追加しない	
組織名 (O)	Cybertrust Japan Co.,Ltd.	● 英 ○ 日	Cybertrust Japan Co.,Ltd
市町村名 (L)	Minato-ku	● 英 ○ 日	Minato-ku
都道府県名 (S)	Tokyo	● 英 ○ 日	Tokyo
国名 (C)	JP	→	JP
鍵長	2048	→	2048

```

-----BEGIN CERTIFICATE REQUEST-----
MIICqjCCAZICAQAwZTElMAkGA1UEBhMCSIAxDTA
LBgNVBAgMBGRlYW8xDTALBgNVBACMBGRlYW8xDT
ALBgNVBAoMBGRlYW8xDTALBgNVBAsMBGRlYW
rFij3aFr2hRw4zQ+fqvLM9JGMR9brJOJFi4BUKfmjAi
mg0OIRA6n4EbQcibmKbTLPldCah1iIFK8pVbH0Jl=
-----END CERTIFICATE REQUEST-----
    
```

表記選択で日本語(日)を選択した場合、組織名(O)、市町村名(L)、都道府県(S)については、CSR作成時の値に関わらず、申請法人情報で指定した値が証明書情報へ反映されます。

II. 申請手順 ⑧-C : CSR貼付け (マルチドメイン証明書を選択した場合)

CSRを貼り付けた後、「CSR解析」ボタンをクリックすると、DN情報が表示されます。

サイバートラスト株式会社 鈴木 太郎様 2019/08/14 09:07:14

SureBoard

コード入力 商品選択 期間選択 希望満了日 入力 申請情報入力 請求書情報入力 CSR入力 内容確認 申請完了

TOPページへ 戻る

商品	SureServer MD(SHA-2) 1年 / 追加 FQDN 数: 2
希望有効期間満了日	2020年8月14日
申請種別	新規

■印が付いている項目は必須入力項目となります。

SureServer EV / SureServer発行申請

下記スペースに、サーバで作成した証明書申請データ (CSR) を貼り付けてください。
① CSR を貼り付けてください。
※ 指定できるコモンネームについては[こちら](#)を参照してください (別ウィンドウで表示されます)。

CSRを貼付け

CSR解析

項目	CSRの申請内容	表記選択	発行される証明書
コモンネーム (CN)	cybertrust.ne.jp	→	cybertrust.ne.jp
wwwオプション ※	www.cybertrust.ne.jp	<input type="radio"/> 追加する <input checked="" type="radio"/> 追加しない	
組織名 (O)	Cybertrust Japan Co.,Ltd.	<input checked="" type="radio"/> 英 <input type="radio"/> 日	Cybertrust Japan Co.,Ltd
市町村名 (L)	Minato-ku	<input checked="" type="radio"/> 英 <input type="radio"/> 日	Minato-ku
都道府県名 (S)	Tokyo	<input checked="" type="radio"/> 英 <input type="radio"/> 日	Tokyo
国名 (C)	JP	→	JP
鍵長	2048	→	2048

SAN (Subject Alternative Name) は、1 個を無償で追加できます。
2 個めからは、「SAN 追加 [Long]」の価格が適用され、最大 149 個の SAN を追加できます。

削除 SAN 1 (無償) **SAN追加**

追加するFQDNを入力します。

- Primeシリーズの場合「SAN追加」ボタンの押下により入力欄が表示されます

-----BEGIN NEW CERTIFICATE REQUEST-----
 MIIIEkzCCA3sCAQAwZUxkZAJBgNVBAYTAkpQM4w
 DAYDVQQIDAVUub2t5bzESMBAG
 A1IIFRwww.ITWllYYRvI W41MSllAYDVQQKDRIDeW.I
 WhEmRmxn0BYDcGVlXr1HjCea4S2BJgs=
 -----END NEW CERTIFICATE REQUEST-----

更新手順 ⑧ (つづき) : 追加情報の入力

③ドメイン名使用权の確認方法を選択してください。
詳細については[こちら](#)を参照してください。

※ コモンネーム (CN) が IP アドレスの場合は、「Web ページによる確認」のみ選択いただけます。
※ 商品選択画面で「MD」がついた商品 (マルチドメイン証明書) を選択されたお客様で、SAN 追加のドメイン名のみ異なる確認方法を希望される場合、備考欄に対象ドメイン名とご希望の確認方法をご記入ください。
例) cybertrust.ne.jp → TXT レコードに指定文字列を設定する
※ 13 か月以内の有効な確認結果がある際は、使用权確認を行わない場合もあります。

■ ドメイン名使用权の確認方法

<input type="radio"/> admin@ 等のメールアドレスへの確認	▼
<input type="radio"/> DNS による確認	
<input type="radio"/> web ページによる確認	

④サーバソフトウェアの種類を選択してください。

■ サーバソフトウェアの種類

※ こちらは参考情報です。発行する証明書に影響ありませんので、不明な場合は「その他」を選択してください。

発行通知E-Mailアドレス

実際に証明書のインストール作業をされる方のE-Mailアドレスを指定してください。
証明書の発行・更新、申請のキャンセルをお知らせいたします。

■ 発行通知E-Mailアドレス1	aaa@cybertrust.ne.jp
発行通知E-Mailアドレス2	bbb@cybertrust.ne.jp
発行通知E-Mailアドレス3	ccc@cybertrust.ne.jp

※ メーリングリストをお断りいたします。
※ 自動配信 (申請・発行・更新等) メールは、発行通知Eメールアドレスおよび手続き担当者Eメールアドレスに配信されます。

証明書ダウンロードパスワード

※ パスワードは2回とも同じものを入力してください。

■ パスワード	半角英数字で8文字以上・30文字以内
■ パスワード (確認用)	半角英数字で8文字以上・30文字以内

注文書番号 (発注書番号) 入力

お手持ちの注文書 (発注書) 番号を、弊社から郵送する請求書へ記載したい場合のみ入力してください。

注文書番号 (発注書番号)	30文字以内
---------------	--------

備考

連絡事項があれば入力してください。

※ 120 文字まで入力可能です。

次へ

リポジット | プライバシー/リーガル | 利用約款

ドメイン使用权の確認方法を選択します。

サーバソフトウェアの種類を選択します。

(参考情報のため、発行される証明書に影響はありません。)

サーバ証明書発行に関する通知メールの宛先を登録します。

(1つ目は必須で、3つまで登録できます。)

サーバ証明書をダウンロードする際に使用するパスワードを入力します。

上記入力が全て完了したら、「次へ」をクリックします。

Ⅱ. 申請手順 ⑨ : 登録確認

サイバートラスト株式会社 鈴木 太郎 様 2025/05/23 16:25:08

内容確認

SureBoard

コード入力 ▶ 商品選択 ▶ 期間選択 ▶ 希望満了日入力 ▶ 申請情報入力 ▶ 請求書情報入力 ▶ CSR入力 ▶ 内容確認 ▶ 申請完了

TOPページへ 戻る

商品	SSL/TLS サーバー証明書 Prime 1年
希望有効期間満了日	2026年5月23日
申請種別	新規

CSRリスト

コモンネーム	cybertrust.ne.jp
組織名 (O)	Cybertrust Japan Co.,Ltd.
市町村名 (L)	Minato-ku
都道府県名 (S)	Tokyo
国名 (C)	JP
ドメイン使用権の確認方法	web ページによる確認 FQDN 配下の Web ページに指定文字列を設定する
価格 (税別)	¥ 56,520-

・
・

プライバシーポリシー (個人情報保護方針) について

サイバートラスト株式会社では、iTrust SSL/TLS サーバー証明書のお申し込みに際して収集する、お客様の個人情報の保護について、細心の注意を払っております。
弊社では、以下の目的で当サイトより、お客様の個人情報を収集させていただきます。

1. 証明書発行に係る審査のため
2. 申し込み意思確認のため
3. 請求書送付のため
4. 問合せの受付や弊社からの連絡のため

これらの企業と取り交わす個人情報の管理責任につきましては、サイバートラスト株式会社が負います。
当サイトで収集する個人情報の取扱いについては、弊社プライバシーポリシーをご確認ください。

[サイバートラスト 株式会社 プライバシーポリシー](#)

■ 加入契約書の同意
お申込み前に必ず「iTrust SSL/TLS サーバー証明書加入契約書」をご確認ください。

☐ 申請組織は、申請時点で最新バージョンの「iTrust SSL/TLS サーバー証明書加入契約書」を確認し、同意しています。

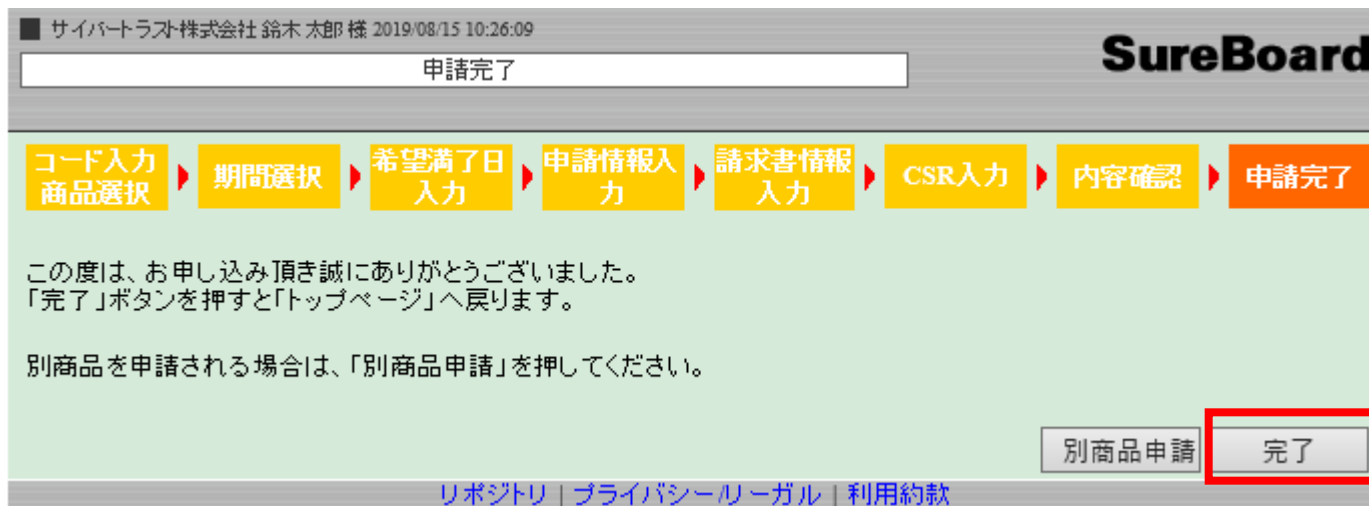
登録

[リポトリ](#) | [プライバシー/リーガル](#) | [利用約款](#)

登録情報を確認し、加入契約書に同意のうえ、「登録」ボタンをクリックします。

Ⅱ. 申請手順 ⑩ : 完了

「完了」ボタンをクリックして、申請作業は終了です。



「完了」ボタンで終了後、弊社より以下の件名にて受付のメールを送信します。

[iTrust SSL/TLSサーバー証明書 ○年] 申請受付のお知らせ-受付番号:[XXXXXXXX]

↑
証明書のご申請にひもづく番号です。
お問合せの際にお知らせください。